



Gantner

A SALTO GROUP COMPANY



Recreatex 8.1.2.1

Release notes

Inhoudsopgave

Wat is nieuw	3
Nieuwe versies en opmerkingen	4
Nieuwe functies	5
Recreatex	5
WSDL	7
Webshop	8
Selfservice kiosk	9
Interface framework	9
Bug fixes	10
Recreatex	10
WSDL	15
Webshop	15
Selfservice kiosk	18
Web Tasks	18
Interface framework	18
Gedetailleerde informatie	19
Voorafbetalingen opsplitsen per btw-type	19
Module: Reserveringen	20
Module: Verhuur	22
Module: Dossiers	23
Module: Exposities	26
Oproeplijsten	28
Inleiding	28
Oproeplijsten configureren	28
Leerlingen op de wachtlijst oproepen	30
Acties per oproeplijst bekijken	39
API changelog	40

Wat is nieuw in Recreatex 8.1.2.1

Afhandeling van vooruitbetalingen	<ul style="list-style-type: none"> We hebben de mogelijkheid geïntroduceerd om het voorschotbedrag op te splitsen per BTW-type [19] in de modules Reserveringen, Verhuur, Exposities en Dossiers om ervoor te zorgen dat de Recreatex-applicatie conform blijft met de BTW-regelgeving in verschillende landen (bijv. de aanstaande veranderingen in de BTW-behandeling van voorschotten in Frankrijk).
Lesopvolging	<ul style="list-style-type: none"> U kunt nu de functie oproeplijsten [28] gebruiken om het proces van het overzetten van leerlingen van wachtlijsten naar lessen te vergemakkelijken en de lege plekken in uw lesgroepen efficiënt op te vullen.
Webshop	<ul style="list-style-type: none"> Verhuur: Als u opmerkingen toevoegt aan de beschikbaarheidsperiodes van uw verhuurartikelen, worden die opmerkingen nu getoond in een aparte kolom in het beschikbaarheidsoverzicht van elk verhuurartikel. Reserveringen: In Historiek & overzichten is het nu mogelijk om een gefilterd overzicht van zaalreserveringen te exporteren naar PDF.
Verkoop	<ul style="list-style-type: none"> Intercompanyfacturatie: Extra configuratieopties en gegevensvalidering werden toegevoegd om het intercompany facturatieproces verder te automatiseren.

Nieuwe versies en opmerkingen

De Recreatex 8.1.2.1 release omvat de ontwikkelingstickets en interne optimaliseringen van onderstaande applicaties en hun respectieve versies:

- Recreatex 8.1.2.1
- Recreatex WSDL 8.1.2.1
- Recreatex WEBSHOP 6.1.2.1
- Recreatex BKO web app 6.1.2.1
- Recreatex LLV web app 6.1.2.1
- Recreatex Selfservice kiosk 6.1.2.1
- Recreatex Driver 8.1.2.1
- Recreatex Web tasks 8.1.2.1
- Recreatex Plugin Framework 8.1.2.1



WAARSCHUWING

Support Recreatex versies

Momenteel worden volgende versies ondersteund:

- Volledige support: Recreatex 7.7.0 en hoger
- Minimale support: Recreatex 7.6.2
- End Of Life: alle versies lager dan Recreatex 7.6.1



WAARSCHUWING

Belangrijke herinneringen:

- Op 14 januari 2020 heeft Microsoft de ondersteuning voor Windows 7 stopgezet. We raden u aan uw systemen te upgraden naar Windows 10.
- Microsoft heeft de ondersteuning voor Office 2003 en Office 2007 stopgezet. We raden u aan uw systeem te updaten naar Office 2016, dat ondersteund zal worden door Microsoft tot 14 oktober 2025.
- Vanaf versie 7.1.0, vereist Recreatex .NET 4.7.2. We raden u dan ook aan uw systemen te updaten.
- De minimale vereiste voor SQL Server software is nu SQL Server 2016. Om een optimale performantie, stabiliteit, functionaliteit en veiligheid te garanderen, hebben we onze minimale en aangeraden vereisten voor de SQL Server software geüpdatet. Indien u dit nog niet gedaan heeft, raden we u aan te updaten naar SQL Server 2016 om nieuwere versies van Recreatex te kunnen gebruiken.

Nieuwe functies

Recreatex

Verwerking voorschot			
Klantenticket	Omschrijving	Versie	Interne referentie
	Binnen de modules Reserveringen, Verhuur, Exposities en Dossiers is het nu mogelijk om vooraf betaalde bedragen op te splitsen per btw-type om ervoor te zorgen dat de Recreatex applicatie in overeenstemming blijft met de btw-regelgeving in verschillende landen.	8.1.2.0 BETA	BACKOFFICE-20969
Lesopvolging			
Klantenticket	Omschrijving	Versie	Interne referentie
	Functionaliteit van oproeplijsten werd toegevoegd om het verplaatsen van leerlingen van wachtlijsten naar lesgroepen makkelijker te maken.	8.1.2.1	BACKOFFICE-20934
	De back-officecode voor de functionaliteit van oproeplijsten werd verplaatst naar de dataclass om de webshopimplementatie mogelijk te maken.	8.1.2.0 BETA	BACKOFFICE-21209
	De bevestigingslink voor de functionaliteit van oproeplijsten werd gedefinieerd.	8.1.2.0	BACKOFFICE-21210
Database			
Klantenticket	Omschrijving	Versie	Interne referentie
	Elke module (stored procedure, sql trigger, functie, overzicht) wordt nu geüpdatet aan de hand van sys.sp_refreshsqlmodule nadat de SQL-wijzigingen uitgerold werden, om ervoor te zorgen dat elke module gebundeld kan worden.	7.7.0.X; 8.0.0.X; 8.0.1.X; 8.0.2.X; 8.1.0.6; 8.1.1.3; 8.1.2.1	BACKOFFICE-21094
	Er werd een extra databasevalidering toegevoegd aan de MS Build scripts om ervoor te zorgen dat alle kolommen de correcte collatievolgorde hebben.	8.1.2.1	BACKOFFICE-21375
Exposities			
Klantenticket	Omschrijving	Versie	Interne referentie
	Nieuwe logica om de voortgangsbalk in de expositiekalender/kalenderweergave op de kassa te updaten op basis van de laagste waarde.	8.1.2.0 BETA	BACKOFFICE-20915
Fiscale attesten			
Klantenticket	Omschrijving	Versie	Interne referentie
	Veld hernoemd van f86_2109_certifiermunicipality naar f86_2109_certifiercbenumber.	8.1.2.0 BETA; 8.1.1.3	BACKOFFICE-21156
	Belcotax: Adresvelden kunnen nu tot 200 tekens bevatten in de XML-export.	8.1.2.0 BETA; 8.1.1.3	BACKOFFICE-21305
Framework			
Klantenticket	Omschrijving	Versie	Interne referentie
	Recreatex DataDeployment tool: de postscript bestanden (Database\Upgrade\PostScripts) worden nu gegenereerd in Unicode.	8.1.2.1	BACKOFFICE-20982
CD-86792	Moderne authenticatie geïmplementeerd om Outlook 365 integratie te ondersteunen.	8.1.2.0 BETA; 7.7.0.11; 8.1.0.5; 8.0.0.9; 8.0.2.3; 8.0.1.8; 8.1.1.1	BACKOFFICE-21187
Software interfaces & integraties			
Klantenticket	Omschrijving	Versie	Interne referentie

Verwerking voorschot			
	Incert vouchers: Een volledig in te wisselen voucher kan nu ook gebruikt worden wanneer het bedrag van het winkelmandje lager is dan het bedrag van de voucher. Indien het bedrag van het winkelmandje 0 is of minder, dan kan de voucher niet ingewisseld worden.	8.1.2.0 BETA; 8.1.1.1	BACKOFFICE-21176
Abonnementen			
Klantenticket	Omschrijving	Versie	Interne referentie
	Custom plugin event SubscriptionsCreatedInBatch kan nu verhoogd worden wanneer abonnementen in batch aangemaakt worden.	8.1.2.0 BETA; 8.1.1.1	BACKOFFICE-21158
Andere			
Klantenticket	Omschrijving	Versie	Interne referentie
	Basket Demo Tool: call CheckOrganisedVisitAlreadyRegistered toegevoegd.	8.1.2.0 BETA	BACKOFFICE-21224
	RESX Translation tool: logica geïmplementeerd om nieuwe tabbladen te exporteren naar de RESX-bestanden.	8.1.2.0 BETA	BACKOFFICE-21104
Kassa			
Klantenticket	Omschrijving	Versie	Interne referentie
	Mogelijkheid om de QR-code op de bezoekbevestiging te scannen om het expositiebezoek automatisch op te zoeken en te selecteren op de kassa.	8.1.2.0 BETA; 8.1.1.1	BACKOFFICE-21207
Rapportage			
Klantenticket	Omschrijving	Versie	Interne referentie
	Optie toegevoegd om de datum/tijd van de export en de gebruikte filters te tonen bij het exporteren van draaitabellen.	8.1.2.0 BETA	BACKOFFICE-21086
Verkoop			
Klantenticket	Omschrijving	Versie	Interne referentie
	Extra configuratieopties en gegevensvalidering toegevoegd om het intercompany facturatieproces verder te automatiseren.	8.1.2.0 BETA	BACKOFFICE-20922
Selfservice kiosk			
Klantenticket	Omschrijving	Versie	Interne referentie
	Mogelijkheid om een filter te gebruiken in het abonnementen-overzicht om de geldige, ongeldige of alle abonnementen te tonen.	8.1.2.0 BETA	BACKOFFICE-21062
	In de hernieuwingsflow van abonnementen is het nu mogelijk om te configureren of componenten al dan niet getoond moeten worden wanneer het hoofdartikel ook een abonnement is.	8.1.2.0 BETA	BACKOFFICE-21154
	Mogelijkheid om enkel de abonnementen van de gescande kaart te tonen wanneer een wissel van drager gevraagd wordt via de kiosk.	8.1.2.0 BETA	BACKOFFICE-21325
Voorraad			
Klantenticket	Omschrijving	Versie	Interne referentie
	Het is nu mogelijk om gewogen gemiddelde prijzen dynamisch te berekenen voor de voorraad die zich momenteel in de magazijnen bevindt en om de gemiddelde inkoopprijs van de leverancier weer te geven op de inkoopbestelregels.	8.1.2.0 BETA	BACKOFFICE-20964
	Mogelijkheid om te filteren op artikelafdeling in de rapporten Huidige voorraad en Voorraadhistoriek.	8.1.2.0 BETA	BACKOFFICE-21084
SydAdmin			
Klantenticket	Omschrijving	Versie	Interne referentie
	Mogelijkheid geïmplementeerd om een gebruikersgroep te blokkeren.	8.1.2.0 BETA	BACKOFFICE-20978
SyDelCo			
Klantenticket	Omschrijving	Versie	Interne referentie
	Wanneer artikelprijzen geüpdatet worden, wordt de informatie van het hoofdartikel nu getoond indien het artikel deel uitmaakt van een samengesteld artikel.	8.1.2.0 BETA	BACKOFFICE-20833

Verwerking voorschot			
Webshop			
Klantenticket	Omschrijving	Versie	Interne referentie
	De Noorse taal is nu beschikbaar en kan geconfigureerd en geselecteerd worden in de webshop als gebruikerstaal.	8.1.2.0 BETA	BACKOFFICE-21031
	Bij het raadplegen van beschikbaarheidsperiodes van verhuurartikelen op de webshop, zal de opmerking die toegevoegd werd aan een beschikbaarheidsperiode nu zichtbaar zijn naast elk tijdslot dat binnen die beschikbaarheidsperiode valt.	8.1.2.0 BETA	BACKOFFICE-21125
	Bij de aankoop van een lesgroepabonnement, wordt een controle op minimumleeftijd uitgevoerd vooraleer de selectie toe te staan.	8.1.2.0 BETA	BACKOFFICE-21268

WSDL

Lesopvolging			
Klantenticket	Omschrijving	Versie	Interne referentie
	Nieuwe validatieregel geïmplementeerd om het vereiste niveau te controleren wanneer ingeschreven wordt voor een lesgroep.	8.1.2.0 BETA	BACKOFFICE-21144
Exposities			
Klantenticket	Omschrijving	Versie	Interne referentie
	Mogelijkheid om het aantal tickets te wijzigen voor een onbetaald expositiebezoek in Mijn Exposities (Historiek en overzichten).	8.1.2.0 BETA	BACKOFFICE-21130
	Bij de aankoop van een expositiebezoek met een optioneel consumptiebonartikel, wordt het e-ticket van de consumptiebon (PDF) nu aangemaakt en verstuurd per mail.	8.1.2.1	BACKOFFICE-21368
	Parameter HasETickets toegevoegd aan OrganisedVisit.	8.2.0.0; 8.1.2.1	BACKOFFICE-21382
CD-79992	De Recreatex API call "ListExpositionPeriods" werd aangepast om onnodige calls naar Enviso DirectSelling API te vermijden.	8.1.2.0 BETA	BACKOFFICE-20898
Fiscale attesten			
Klantenticket	Omschrijving	Versie	Interne referentie
CD-85918	Ondernemingsnummer is nu beschikbaar in de documentenservice van de modules BKO, Lessen en Inschrijvingen.	8.1.2.0 BETA	BACKOFFICE-21277
	Info certificeerder werd toegevoegd aan de documentenservice voor de modules BKO, Lessen en Inschrijvingen.	8.2.0.0; 8.1.2.1	BACKOFFICE-21349
Algemeen			
Klantenticket	Omschrijving	Versie	Interne referentie
CD-82388	Parameter ArticleGroupIpd toegevoegd aan de filtercriteria van de FindSubscriptionArticles methode om de abonnementen te kunnen filteren per artikelgroep.	8.1.2.0 BETA	BACKOFFICE-21100
CD-82388	FindArticles: Include OnlySubscriptions en IsSubscription toegevoegd aan het antwoord.	8.1.2.0 BETA	BACKOFFICE-21101
	Parameter IsLessonGroupItem toegevoegd aan de methodes FindArticles en FindSubscriptionArticles om lesgroepartikelen te kunnen filteren.	8.1.2.0 BETA	BACKOFFICE-21133
Abonnementen			
Klantenticket	Omschrijving	Versie	Interne referentie
	Het is nu mogelijk om te configureren of componenten van abonnementsartikelen al dan niet getoond moeten worden in Historiek & overzichten.	8.1.2.1	BACKOFFICE-21362
mPOS			
Klantenticket	Omschrijving	Versie	Interne referentie
	Prijsgroepkorting toepassen die geconfigureerd is op een elektronische portefeuille.	8.1.2.0 BETA	BACKOFFICE-19370
Verkoop			
Klantenticket	Omschrijving	Versie	Interne referentie

Lesopvolging			
	Nieuwe validering toegevoegd om te verzekeren dat de optie Prijs incl. btw geconfigureerd is wanneer een bedrag aangerekend wordt op de elektronische portefeuille.	8.1.2.0 BETA	BACKOFFICE-21313

Webshop

Reserveringen			
Klantenticket	Omschrijving	Versie	Interne referentie
	Het is nu mogelijk om een place ID toe te voegen aan de Webshop URL om een deeplink aan te maken die de klant rechtstreeks naar de detailpagina (kalenderoverzicht) van een specifieke plaats leidt.	6.1.2.0	WEBAPP-4841
CD-47247	In Historiek & overzichten kan de klant nu de geselecteerde zaalreserveringen exporteren naar een PDF en de aanklikbare PDF-iconen gebruiken per reservering om het bevestigingsdocument te openen.	6.1.2.0	WEBAPP-4903
CD-73833	De kolommen Optie en Bevestigen in het scherm Mijn zaalreserveringen (Historiek en overzichten) staan nu naast elkaar zodat de klanten de gelinkte informatie samen kunnen zien.	6.1.2.0	WEBAPP-6085
Enviso Pay			
Klantenticket	Omschrijving	Versie	Interne referentie
	Mogelijkheid toegevoegd om een Adyen Client key te voorzien in de Enviso Pay configuratie om de klanten toe te laten hun eigen Adyen account te gebruiken.	6.1.2.0	WEBAPP-6107
Exposities			
Klantenticket	Omschrijving	Versie	Interne referentie
	Mogelijkheid om het aantal tickets te wijzigen voor een onbetaald expositiebezoek in Mijn Exposities (Historiek en overzichten).	6.1.2.0	WEBAPP-6087
CD-86144	Bij de aankoop van een expositiebezoek met een optioneel consumptiebonartikel, wordt het e-ticket van de consumptiebon (PDF) nu aangemaakt en verstuurd per mail.	6.1.2.1	WEBAPP-6177
Algemeen			
Klantenticket	Omschrijving	Versie	Interne referentie
	UI/UX: Draaiknoppen en numerieke vakken verbeterd en gealigneerd doorheen de webshop.	6.1.2.0	WEBAPP-5994
	Wanneer de basis-URL ingegeven is in de database en de ShopID foutief is in de RCX cookie, zal de webshop naar de correcte ShopID van de database gaan wanneer de sessie beëindigd wordt (30 minuten).	6.1.2.0	WEBAPP-6000
CD-78106	Het is nu mogelijk om de schermbreedte in te stellen waarop de applicatie zal switchen van het hamburgermenu naar de volledige menubalk met de modules in knoppen.	6.1.2.0	WEBAPP-6015
CD-78145	Verbeteringen webshop login: de opties Aanmelden, Sessie beëindigen en Afmelden zijn nu beschikbaar in een uitklapmenu onder Account/Mijn profiel.	6.1.2.0	WEBAPP-6017
	De Noorse taal is nu beschikbaar en kan geconfigureerd en geselecteerd worden in de webshop als gebruikerstaal.	6.1.2.0	WEBAPP-6029
Winkelmandje			
Klantenticket	Omschrijving	Versie	Interne referentie
	Incert vouchers: vertaling toegevoegd in het controlescherm van het winkelmandje.	6.1.2.0; 6.1.1.1	WEBAPP-6133
Incert vouchers			
Klantenticket	Omschrijving	Versie	Interne referentie
	Incert vouchers: Beperking geïmplementeerd voor pakketvouchers waarbij de voucher enkel gebruikt kan worden om het volledige bedrag in te wisselen.	6.1.2.0; 6.1.1.1	WEBAPP-6132
Manager			
Klantenticket	Omschrijving	Versie	Interne referentie
	De nieuwe instelling Activiteitscode tonen in e-mail laat u toe de activiteitscode toe te voegen aan de bevestigingsmail.	6.1.2.0	WEBAPP-6035

Reserveringen			
	Instelling Time-out sessie (minuten) toegevoegd aan de Enviso Pay configuratie om de vervaltijd van betalingssessies te definiëren.	6.1.2.0	WEBAPP-6037
Abonnementen			
Klantenticket	Omschrijving	Versie	Interne referentie
	Bij de aankoop van een lesgroepabonnement, wordt een controle op minimumleeftijd uitgevoerd vooraleer de selectie toe te staan.	6.1.2.0	WEBAPP-6146
CD-60516	Bij de aankoop van een lesgroepabonnement met incassooverwerking laat de flow nu toe om het abonnement weer te geven en de lesgroep te kiezen vooraleer verder te gaan met het aanmaken van het incassocontract.	6.1.2.0	WEBAPP-4924
Verhuur			
Klantenticket	Omschrijving	Versie	Interne referentie
	Bij het raadplegen van beschikbaarheidsperiodes van verhuurartikelen op de webshop, zal de opmerking die toegevoegd werd aan een beschikbaarheidsperiode nu zichtbaar zijn naast elk tijdslot dat binnen die beschikbaarheidsperiode valt.	6.1.2.0	WEBAPP-6038

Selfservice kiosk

Klantenticket	Omschrijving	Versie	Interne referentie
	Optie toegevoegd om enkel één Elektronische portefeuille per keer af te rekenen.	6.1.2.0	KIOSK-1000
	Mogelijkheid om enkel de abonnementen van de gescande kaart te tonen wanneer een wissel van drager gevraagd wordt via de kiosk.	6.1.2.1	KIOSK-1004
CD-43863	Mogelijkheid om een filter te gebruiken in het abonnementenoverzicht om de geldige, ongeldige of alle abonnementen te tonen.	6.1.2.0	KIOSK-890
	In de hernieuwingsflow van abonnementen is het nu mogelijk om te configureren of componenten al dan niet getoond moeten worden wanneer het hoofdartikel ook een abonnement is.	6.1.2.0	KIOSK-955
	Bebarmatic implementatie: Tekst aangepast van meerdere elementen op het scherm.	6.1.2.1	KIOSK-982
	Incert vouchers: Beperking geïmplementeerd voor pakketvouchers waarbij de voucher enkel gebruikt kan worden om het volledige bedrag in te wisselen.	6.1.2.0; 6.1.1.1	KIOSK-992

Interface framework

Klantenticket	Omschrijving	Versie	Interne referentie
	Verbetering van de ProfitStockMutationsExport plug-in.	8.1.0.1; 8.1.1.X; 8.1.2.0	PLUGINS-1658
	Profit gegevensimport: nieuwe plug-in om synchronisatie toe te staan tussen de gegevens van AFAS Profit en Recreatex.	8.1.2.0	PLUGINS-1660
	Plug-in BrControlsExport: "RegelaarNr" verplaatst van de header naar het "Reservations" object.	8.0.1.1; 8.0.2.1; 8.1.0.1; 8.1.2.0; 8.1.1.1	PLUGINS-1702
CD-72903	TradeFlow (Enviso): Een nieuwe parameter werd toegevoegd om de servicekost voor Enviso groepsbezoeken te synchroniseren met Recreatex en die te registreren op een specifiek kostenartikel.	8.1.0.1; 8.1.1.1; 8.2.0.0; 8.1.2.1	PLUGINS-1703

Bug fixes

Recreatex

Reserveringen			
Klantenticket	Omschrijving	Versie	Interne referentie
CD-79506; CD-51992	Reserveringen worden niet geëxporteerd naar de Office 365 agenda door de MFA (Multifactor Authentication) policy.	8.1.2.0 BETA; 7.7.0.11; 8.1.0.5; 8.0.0.9; 8.0.2.3; 8.0.1.8; 8.1.1.1	BACKOFFICE-17480
	Kan geen nieuwe werknemer aanmaken in het werknemers-tabblad van een nieuwe reservering of seriereservering.	8.1.2.0 BETA; 7.7.0.11; 8.1.0.5; 8.0.0.9; 8.0.2.3; 8.0.1.8; 8.1.1.2	BACKOFFICE-20999
	Het filteren van alle seriereserveringen van 1 klant voor 1 infrastructuur duurt te lang (ong. 4 minuten).	8.1.2.0 BETA	BACKOFFICE-21007
	Query blijft hangen bij het filteren van alle reserveringssets van 1 klant voor 1 infrastructuur.	8.1.2.0 BETA; 8.1.0.5; 8.1.1.2	BACKOFFICE-21004
	De statusselectie van de seizoensplanning op het scherm seriereservering kopiëren is onterecht gedeactiveerd.	8.1.2.0 BETA; 8.1.0.5; 8.1.1.2	BACKOFFICE-20673
Crystal Reports			
Klantenticket	Omschrijving	Versie	Interne referentie
	Het valutasymbool op de rapporten gegenereerd in Recreatex stemt niet overeen met de regionale instellingen wanneer de taal van de gebruiker ingesteld staat op en-IE.	8.1.2.0 BETA; 7.7.0.11; 8.1.0.5; 8.0.0.9; 8.0.2.3; 8.0.1.8; 8.1.1.1	BACKOFFICE-21200
Culturele databases			
Klantenticket	Omschrijving	Versie	Interne referentie
CD-80796	Fout bij het updaten van de reserverings-URL wanneer een globale activiteit geëxporteerd wordt naar Uitdatabank.	8.1.2.0 BETA; 7.7.0.X MP; 8.0.0.X MP; 8.0.1.X MP; 8.1.1.X MP	BACKOFFICE-20943
Database			
Klantenticket	Omschrijving	Versie	Interne referentie
	Query simple select PosSalesLine by ID veroorzaakt problemen.	8.1.2.0 BETA; 7.6.2.X; 7.7.0.11; 8.1.0.5; 8.0.0.9; 8.0.2.3; 8.0.1.8; 8.1.1.1	BACKOFFICE-21121
	Fout bij het aanmaken van een nieuwe VIEWS DB met de server installer.	8.1.2.0 BETA; 8.1.1.1	BACKOFFICE-21096
	Ontbrekende parameter bij het oproepen van de functie [fnExpositionsGetMinPrice].	8.1.2.0 BETA; 8.1.1.0	BACKOFFICE-21093
	pReservationsGetSeriesHeadersByDate - long-running query.	8.1.2.0 BETA	BACKOFFICE-21076
	Verbeterde performantie van SP: pReservationPlacesGetListByInfrastructureAndPeriod.	8.1.2.0 BETA	BACKOFFICE-21075
	Optimalisering van de sql resource file "ListExpositionPeriods.sql" gebruikt door de API.	8.1.2.0 BETA	BACKOFFICE-21071
	Verbeterde performantie van SP: pSubFilesGetListByFileActivitySelectionAndDate.	8.1.2.0 BETA	BACKOFFICE-21067
	Geoptimaliseerde performantie voor de functie dbo.fnOrganisedVisitsOverbooked.	8.1.2.0 BETA	BACKOFFICE-21065
	Geoptimaliseerde performantie van WSDL sql resource file GetPersonLLVInfoByLessonGroup.	8.1.2.0 BETA	BACKOFFICE-21070
	Verbeterde performantie van SP: pSalesHeadersGetListOrderNumber.	8.1.2.0 BETA	BACKOFFICE-21068

Reserveringen			
	Geoptimaliseerde prestatie van SP: pReportInvoiceReservations, gebruikt om facturen af te drukken.	8.1.2.0 BETA	BACKOFFICE-21073
	Geoptimaliseerde prestatie van SP: pSubscriptionsGetListByOrganisedVisitPriceGroupForCancel.	8.1.2.0 BETA	BACKOFFICE-21069
	Geoptimaliseerde prestatie van WSDL sql resource file FindReservationsOverviewByDay.sql.	8.1.2.0 BETA	BACKOFFICE-21074
	Foutieve samenvoeging van bepaalde velden in de database.	8.1.2.1	BACKOFFICE-21373
Exposities			
Klantenticket	Omschrijving	Versie	Interne referentie
	Het verwijderen van een combi expositie gelinkt aan een verkooppunt leidt tot een fout.	8.1.2.0 BETA; 8.1.1.2	BACKOFFICE-21219
	De verkoop van een combi expositie die geen exposities bevat, leidt tot een uitzondering.	8.1.2.0 BETA; 8.1.1.2	BACKOFFICE-21193
CD-60464	Indien een expositie een tijdslot bevat dat over meerdere dagen gespreid is, wordt enkel de eerste dag van het tijdslot getoond op de kalender.	8.1.2.0 BETA	BACKOFFICE-20980
CD-80752	Wanneer een zwevende expositie uit het winkelmandje verwijderd wordt, wordt de gelinkte bezoekreservering niet verwijderd.	8.1.2.0 BETA; 7.6.2.X MP; 7.7.0.X MP; 8.0.0.X MP; 8.0.1.X MP; 8.0.2.X MP; 8.1.0.X MP; 8.1.1.X MP	BACKOFFICE-21282
Dossiers			
Klantenticket	Omschrijving	Versie	Interne referentie
CD-82231	Nederlandse vertaling ontbreekt voor het nieuwe veld 'Description' in de Wizard.	8.1.2.0 BETA	BACKOFFICE-21088
	Er wordt geen rekening gehouden met zaalreserveringen die aan de kassa betaald worden wanneer het dossier gefactureerd wordt in de back-office.	8.1.2.0 BETA; 8.0.2.X MP; 8.1.0.X MP; 8.1.1.X MP	BACKOFFICE-21186
Financiële export			
Klantenticket	Omschrijving	Versie	Interne referentie
	SyDelSoftService.Plugin.ProfitExport (verkoopexport naar AFAS): Sommige diensten worden meerdere keren geëxporteerd.	8.1.0.6; 8.1.1.3; 8.1.2.1	BACKOFFICE-21335
Fiscale attesten			
Klantenticket	Omschrijving	Versie	Interne referentie
	Export fiscale attesten (modules Lessen, Inschrijvingen en BKO): de functie leidt tot een runtime error wanneer de bestandsnaam ongeldige tekens bevat.	8.1.2.0 BETA; 8.1.1.1	BACKOFFICE-21110
	Lesopvolging: Wanneer een duplicaat afgedrukt wordt, is het inkomstenjaar op het document het inkomstenjaar dat nu geselecteerd is in het tab Origineel.	8.1.2.0 BETA; 8.1.1.3	BACKOFFICE-21336
	Lesopvolging: Geen divisie-informatie op het fiscale attest wanneer een lesgroep geen divisie heeft.	8.1.2.0 BETA; 8.1.1.3; 8.1.2.X	BACKOFFICE-21358
	Inschrijvingen: Duplicaat fiscaal attest voor een andere divisie dan de huidige divisie, toont de huidige divisie.	8.1.2.0 BETA; 8.1.1.3; 8.1.2.X	BACKOFFICE-21355
CD-86191	Lesopvolging: De periode (van/tot) afgedrukt op de attesten is dezelfde voor alle attesten in de selectie.	8.1.2.0 BETA; 8.1.1.3	BACKOFFICE-21295
CD-84279	Het ondernemingsnummer staat niet op het fiscale attest maar werd wel ingegeven in SydAdmin.	8.1.2.0 BETA; 8.1.1.1	BACKOFFICE-21162
CD-86194	Lesopvolging: Het formaat van de verjaardag op het fiscale attest is foutief.	8.1.2.0 BETA; 8.1.1.3; 8.1.2.X	BACKOFFICE-21296
CD-86088	Lesopvolging: In het rapport van het fiscale attest is het veld divisienaam niet groot genoeg om de naam volledig te tonen.	8.1.2.0 BETA; 8.1.1.3	BACKOFFICE-21292
CD-86011	BKO: Op de fiscale attesten hebben de van/tot data een uurindicatie van 00:00:00.	8.1.2.0 BETA; 8.1.1.3	BACKOFFICE-21285

Recreatex 8.1.2.1

Reserveringen			
CD-86008	De info van de certificeerder wordt niet getoond op het fiscale attest voor BKO en Lessen.	8.1.2.0 BETA; 8.1.1.3; 8.1.2.X	BACKOFFICE-21284
CD-84310	Inschrijvingen: Bij het afdrucken van de fiscale attesten zijn de start- en einddatum en het onkostenjaar niet correct.	8.1.2.0 BETA; 8.1.1.3	BACKOFFICE-21164
CD-82457	Ontbrekende Nederlandse vertaling voor de sectie parameters van de exportfunctionaliteit voor fiscale attesten in de modules BKO, Lessen en Inschrijvingen.	8.1.2.0 BETA; 8.1.1.3	BACKOFFICE-21103
Algemeen			
Klantenticket	Omschrijving	Versie	Interne referentie
	Validering van het e-mailadres op de klantenfiche en in het scherm Bijwerken contactpersoon is niet voldoende.	8.1.2.0 BETA; 8.1.0.5; 8.0.0.9; 8.1.1.2	BACKOFFICE-20931
Abonnementen			
Klantenticket	Omschrijving	Versie	Interne referentie
CD-81161	Kan niet filteren op verkooppunt in de visualisering van de abonnementslogging.	8.1.2.0 BETA; 8.1.0.4; 8.0.2.3; 8.0.1.7; 8.1.1.1	BACKOFFICE-20984
	Het is mogelijk om een abonnement op te slaan met een geldigheidsperiode waarvan de einddatum voor de startdatum ligt.	8.1.2.0 BETA	BACKOFFICE-20930
Kassa			
Klantenticket	Omschrijving	Versie	Interne referentie
CD-85366	Klanten zonder actieve UiTPAS-licentie kunnen geen wijzigingen opslaan in de kassaparameters door een fout betreffende verplichte UiTPAS-gerelateerde velden die niet ingevuld zijn.	8.1.2.0 BETA; 8.0.2.X; 8.1.0.6; 8.1.1.3	BACKOFFICE-21248
	Fout wanneer een abonnement verkocht wordt dat toegewezen is aan een andere divisie dan die van het elektronische portefeuille artikel gelinkt aan het abonnement.	8.1.2.0 BETA; 8.1.1.0; 8.1.0.5; 8.0.0.9; 8.0.2.3; 8.0.1.8	BACKOFFICE-21063
CD-39242	De GenerateDayReport plug-in maakt niet altijd verkopen aan met een totaal bedrag van nul.	8.1.2.0 BETA	BACKOFFICE-16738
	Wanneer extra kortingen toegekend worden tijdens de verkoopflow in de kassa, wordt de Incert voucher niet geregistreerd.	8.1.2.0 BETA; 8.1.1.3	BACKOFFICE-21287
	Incet: Het afhandelen van wijzigingen in het aantal artikelen in het winkelmandje nadat een kortingsbon is toegepast, is niet gealigneerd met de kiosk en de webshop.	8.1.2.0 BETA; 8.1.1.1	BACKOFFICE-21222
	Reserveringen: In de reserveringswizard zijn de plaats en de omschrijving niet ingevuld en is de prijs 0.	8.1.2.0 BETA; 8.1.1.0	BACKOFFICE-21083
	Ticketing: Het is niet mogelijk om een ticketingabonnement te verkopen via de kassa.	8.2.0.0; 8.1.1.3; 8.1.2.1	BACKOFFICE-21481
	Runtime error bij de terugbetaling van een tafelverkoop.	8.1.2.0 BETA; 8.1.1.0	BACKOFFICE-21003
	Fouten in de logging van de kassalade.	8.1.2.0 BETA; 8.1.0.5; 8.0.2.3; 8.1.1.2	BACKOFFICE-21029
CD-77627	Kassaplug-ins die geladen worden maar niet geconfigureerd zijn voor de huidige kassa leiden tot runtime errors.	8.1.2.0 BETA; 8.1.0.X MP; 8.1.1.X MP	BACKOFFICE-21252
	Het klikken op de functie 'Huidige bezoekers' op het kassascherm leidt tot fouten in de logging.	8.1.2.0 BETA; 8.1.0.5; 8.0.0.9; 8.0.2.3; 8.0.1.8; 8.1.1.2	BACKOFFICE-21028
	Het klikken op de functie 'Bezoekers vandaag' op het kassascherm leidt tot fouten in de logging.	8.1.2.0 BETA; 8.1.0.5; 8.0.0.9; 8.0.2.3; 8.0.1.8; 8.1.1.2	BACKOFFICE-21027
	De RKSX-nulbon wordt ten onrechte aangemaakt op de datum van de 1e nulbon + 1 maand in plaats van op de datum van de 1e verkoop van elke maand.	7.7.0.X; 8.0.0.X; 8.0.1.X; 8.0.2.X; 8.1.0.6; 8.1.1.3; 8.1.2.1	BACKOFFICE-21332

Reserveringen			
QR bestel-app			
Klantenticket	Omschrijving	Versie	Interne referentie
CD-86526	Een vaste korting op het totale bedrag lijkt correct toegepast te zijn in het bestellingsoverzicht, maar op het kasticket is de korting enkel toegepast op het hoofdartikel en niet op de betaalde opties en extra's.	8.1.2.0 BETA; 7.6.2.X MP; 7.7.0.X MP; 8.0.0.X MP; 8.0.1.X; 8.0.2.X MP; 8.1.0.X MP; 8.1.1.X MP	BACKOFFICE-20897
Inschrijvingen			
Klantenticket	Omschrijving	Versie	Interne referentie
	Het zoeken naar een activiteit duurt te lang.	8.1.2.0 BETA; 8.1.1.0	BACKOFFICE-21077
Verhuur			
Klantenticket	Omschrijving	Versie	Interne referentie
	Wanneer de optie om een voorafbetaling te splitsen per btw-tarief geactiveerd is en de volledige verhuurbestelling afgerekend wordt, wordt de voorafbetaling correct afgetrokken in de verkoop, maar in de betaling wordt de voorafbetaling foutief toegevoegd aan het totaal in plaats van afgetrokken.	8.2.0.0; 8.1.2.1	BACKOFFICE-21480
Rapportage			
Klantenticket	Omschrijving	Versie	Interne referentie
	De visualisering van 'Verkopen per artikel' werkt niet wanneer de regionale instellingen van de gebruiker verschillen van de regionale instellingen geconfigureerd op Colo.	8.1.2.0 BETA; 7.7.0.11; 8.1.0.5; 8.0.0.9; 8.0.2.3; 8.0.1.8; 8.1.1.2	BACKOFFICE-21102
Verkoop			
Klantenticket	Omschrijving	Versie	Interne referentie
CD-81476; CD-80713	De POM QR-code voor betaling ontbreekt op facturen van klanten van wie meerdere e-mailadressen ingevuld zijn op de klantenfiche.	8.1.2.0 BETA; 7.7.0.11; 8.1.0.5; 8.0.0.9; 8.0.2.3; 8.0.1.8; 8.1.1.1	BACKOFFICE-21008
CD-82644	Wanneer de geëxporteerde factuur geen btw-nummer heeft (er is geen btw-nummer ingevuld op de klantenfiche van de klant), vult de financiële export van Mercurius onterecht de waarde 'tweedeDerdeVKBONummer' in als btw-nummer in het exportbestand.	8.1.2.0 BETA; 8.1.0.5; 8.1.1.2	BACKOFFICE-21108
CD-85480	Incasso: Meerdere tegenboekingen voor meerdere incasso-periodes op het contract die via de kassa betaald worden, worden niet correct verwerkt.	7.7.0.X; 8.0.0.X; 8.0.1.X; 8.0.2.X; 8.1.0.6; 8.1.1.3; 8.1.2.1	BACKOFFICE-21297
	Bij de functie rechtstreekse factuur wordt er soms geen factuur aangemaakt.	8.1.2.0 BETA; 7.7.0.X; 8.0.0.X; 8.0.1.X; 8.0.2.X; 8.1.0.6; 8.1.1.3	BACKOFFICE-20668
	Wanneer een rechtstreekse factuur gemaaid wordt via de kassa met de standaard klant, wordt het e-mailadres dat ingegeven wordt in de kassa bewaard bij de standaard klant in plaats van bij de verkoopsheader.	8.1.2.0 BETA; 8.1.0.5; 8.0.2.3; 8.1.1.1	BACKOFFICE-21147
CD-80975	DoCashInvoice plug-in werkt niet met de fout 'too many arguments specified'.	8.0.0.X; 8.0.1.X; 8.0.2.X; 8.1.1.3; 8.1.2.1	BACKOFFICE-21254
CD-78938	Wanneer men facturen probeert aan te maken met de optie 'Enkel voorschotten', worden geen verkooplijnen getoond.	8.2.0.0; 8.1.0.6; 8.1.1.3; 8.1.2.1	BACKOFFICE-20830
CD-84837	Een elektronische portefeuille moet afzonderlijk vereffend worden voor Recreatex-verkopen en voor verkopen afkomstig uit het externe systeem doorgestuurd via de ZVS plug-in.	8.1.2.0 BETA; 7.7.0.11; 8.1.0.5; 8.0.0.9; 8.0.2.3; 8.0.1.8; 8.1.1.1	BACKOFFICE-21208
	RKSV: Documenten zijn van het verkeerde type wanneer ze aangemaakt worden in de back-office of via API (mPOS).	7.7.0.X; 8.0.0.X; 8.0.1.X; 8.0.2.X; 8.1.0.6; 8.1.1.3; 8.1.2.1	BACKOFFICE-21316

Reserveringen			
Selfservice kiosk			
Klantenticket	Omschrijving	Versie	Interne referentie
	Het inruilen van de Incert voucher wordt toegepast door te klikken op 'Inwisselen' in het dialoogscherm van Incert voucher.	8.1.2.0 BETA; 8.1.1.1	BACKOFFICE-21173
	Het is niet mogelijk om combi expositietickets te kopen aan de kiosk aangezien de prijzen niet geladen zijn.	8.1.2.0 BETA; 8.1.1.0	BACKOFFICE-21085
CD-60389	De verkoop van samengestelde abonnementen in combinatie met een polsband- of kaartdispenser werkt niet aan de kiosk.	7.7.0.X MP; 8.0.0.X MP; 8.0.1.X MP; 8.0.2.X MP; 8.1.0.X MP; 8.1.1.X MP; 8.1.2.1	BACKOFFICE-21318
	De verkoop van meerdere tijdelijke elektronische portefeuilles aan de kiosk leidt tot een uitzondering.	8.0.1.X; 8.0.2.X; 8.1.0.6; 8.1.1.3; 8.1.2.1	BACKOFFICE-21262
Software interfaces & integraties			
Klantenticket	Omschrijving	Versie	Interne referentie
	Incert: Wanneer een voucher gebruikt wordt in het betalingsproces waarbij het totale bedrag groter is dan het bedrag van de voucher, wordt de voucher niet geregistreerd en wordt het volledige bedrag geregistreerd op de betaalwijze waarmee de rest van het totaal betaald werd.	8.1.2.0 BETA; 8.1.1.3	BACKOFFICE-21275
Webshop			
Klantenticket	Omschrijving	Versie	Interne referentie
CD-81054	Tickets: Geblokkeerde evenementenopties zijn nog steeds zichtbaar op de webshop en kunnen toegevoegd worden aan het winkelmandje zonder dat de prijs van de optie toegevoegd wordt aan het totaal.	8.1.2.0 BETA; 7.6.2.X; 8.1.1.0; 7.7.0.11; 8.1.0.4; 8.0.0.9; 8.0.2.3; 8.0.1.7	BACKOFFICE-20994
CD-84261	Lessen: Het is niet mogelijk om inhaallessen online te reserveren aangezien die volzet blijken te zijn.	8.1.2.0 BETA; 7.7.0.X; 7.7.0.X MP; 8.0.0.X MP; 8.0.1.X MP; 8.0.1.X; 8.0.2.X; 8.0.2.X MP; 8.1.0.6; 8.1.0.X MP; 8.1.1.3; 8.1.1.X MP; 8.1.2.1; 8.1.2.X MP	BACKOFFICE-21312
CD-80723	Verhuurartikelen die deel uitmaken van een scenario verschijnen niet op de webshop.	8.1.2.0 BETA; 8.1.1.0; 8.1.0.5; 8.0.2.3; 8.0.1.7	BACKOFFICE-20983
CD-81721	De webshop houdt niet correct rekening met de einddatum van de ingestelde artikelprijs.	8.1.2.0 BETA; 7.6.2.X MP; 7.7.0.11; 8.1.0.5; 8.0.0.9; 8.0.2.3; 8.0.1.8; 8.1.1.2	BACKOFFICE-21129
CD-46808	Wanneer een lesgroepabonnement gekocht wordt op de webshop, wordt er geen controle uitgevoerd op de minimumleeftijd voor de lesgroep.	8.1.2.0 BETA; 7.7.0.X MP; 8.0.0.X MP; 8.0.1.X MP; 8.0.2.X MP; 8.1.0.X MP; 8.1.1.X MP	BACKOFFICE-21265
	Ingenico Direct: Wanneer 2 of meer verhuurartikelen geselecteerd worden, resulteert de betaling via Ingenico Direct in een fout.	8.1.2.0 BETA	BACKOFFICE-20971

WSDL

Admission app			
Klantenticket	Omschrijving	Versie	Interne referentie
CD-77066	Wanneer men een abonnement probeert af te waarden via de Admission app, duurt de call te lang.	8.1.2.0 BETA; 7.6.2.X; 7.7.0.11; 8.1.0.5; 8.0.0.9; 8.0.2.3; 8.0.1.8; 8.1.1.1	BACKOFFICE-21214
CD-84977	Scannen met de Admission app duurt te lang.	8.1.2.0 BETA; 8.1.0.X MP; 8.1.1.X MP	BACKOFFICE-21267
Documentenservice			
Klantenticket	Omschrijving	Versie	Interne referentie
CD-83989	GiftCertificate document: Description en TicketDescription gebruiken enkel de artikelomschrijving en niet de vertalingen die op niveau van het artikel geconfigureerd werden.	8.1.2.0 BETA; 7.6.2.X MP; 7.7.0.11; 8.1.0.5; 8.0.0.9; 8.0.2.3; 8.0.1.8; 8.1.1.2	BACKOFFICE-21152
mPOS			
Klantenticket	Omschrijving	Versie	Interne referentie
	Toegangstickets worden soms niet afgedrukt.	8.1.2.0 BETA; 8.1.1.X MP	BACKOFFICE-21213
QR bestel-app			
Klantenticket	Omschrijving	Versie	Interne referentie
CD-86526	Kortingspercentages toegepast op een volledige transactie worden niet correct berekend indien er zich artikelen met betaalde opties of extra's in het winkelmandje bevinden.	7.7.0.X MP; 8.0.0.X MP; 8.0.1.X; 8.0.2.X MP; 8.1.0.X MP; 8.1.1.X MP; 8.1.2.1	BACKOFFICE-20731
CD-84342	De QR bestel-app toont alle prijzen maal 100.	8.1.2.0 BETA; 8.1.1.1	BACKOFFICE-21166
Selfservice kiosk			
Klantenticket	Omschrijving	Versie	Interne referentie
	Bebarmatic: In plaats van een volledig uur aan te rekenen, wordt de prijs voor een onvolledig uur exact berekend of als percentage van een uurtarief.	8.0.2.X; 8.1.0.6; 8.1.1.3; 8.1.2.1	BACKOFFICE-21301
	FindVendingMachineBenefits: Het ophalen van alle voordelen van een specifieke PersonCard duurt te lang.	8.1.2.0 BETA; 8.2.0.0; 7.7.0.X MP; 8.0.0.X MP; 8.0.1.X MP; 8.0.2.X MP; 8.1.0.X MP; 8.1.1.X MP	BACKOFFICE-21334
Webshop			
Klantenticket	Omschrijving	Versie	Interne referentie
CD-84203	Reserveringen: Wanneer de parameter Max. reserveringen ingesteld is op 1, kan er per dag slechts één activiteit gereserveerd worden oookal is de vorige reservering voor deze activiteit al voorbij.	8.1.2.0 BETA; 8.0.2.X; 8.1.0.6; 8.1.1.3	BACKOFFICE-21249
	Er wordt een foutief bericht getoond wanneer het laden van een elektronische portefeuille mislukt.	8.1.2.0 BETA; 7.7.0.X MP; 8.0.0.X MP; 8.0.1.X MP; 8.0.2.X MP; 8.1.0.X MP; 8.1.1.X MP	BACKOFFICE-21315

Webshop

Reserveringen			
Klantenticket	Omschrijving	Versie	Interne referentie
	Kan geen versnelde reservering aanmaken.	6.1.2.0	WEBAPP-5996
CD-81481	De locatienamen in het overzicht zijn niet volledig leesbaar wanneer de tekst te lang is.	6.1.2.0	WEBAPP-6063
	De zoekfunctie binnen versnelde reserveringen werkt niet meer.	6.1.2.0	WEBAPP-6116
	Seizoensplanning: De dagen van de week zijn niet vertaald in het patroon.	6.1.2.0; 6.1.0.X MP; 6.1.1.X MP	WEBAPP-5936

Reserveringen			
	Seizoensplanning: Ontbrekende vertalingen voor NL/EN/FR	6.1.2.0; 6.1.0.4; 6.1.1.2	WEBAPP-6062
Enviso pay			
Klantenticket	Omschrijving	Versie	Interne referentie
CD-81223	Betaling wordt automatisch teruggestort nadat de tickets naar de klant gestuurd werden en de verkoop geregistreerd werd in Recreatex.	6.1.1.0; 6.1.2.0; 6.1.0.4; 6.0.2.4; 6.0.1.6	WEBAPP-6061
CD-87330; CD-81223	Betaling wordt automatisch teruggestort nadat de tickets naar de klant gestuurd werden en de verkoop geregistreerd werd in Recreatex.	6.1.2.0; 6.0.2.X; 6.1.0.5; 6.1.1.3; 6.0.1.X	WEBAPP-6153
Exposities			
Klantenticket	Omschrijving	Versie	Interne referentie
CD-82384	Kan geen expositiebezoek aankopen met UITPAS aangezien de functie 'Namen vragen' niet langer werkt.	6.1.2.0; 5.7.0.9; 6.1.0.4; 6.0.0.7; 6.0.2.4; 6.0.1.6; 6.1.1.1	WEBAPP-6084
	Het selecteren van een abonnement in een expositie werkt niet meer.	6.1.1.0; 6.1.2.0; 5.7.0.9; 6.1.0.4; 6.0.0.7; 6.0.2.4; 6.0.1.7	WEBAPP-6072
CD-86961	De pagina Mijn exposities in Historiek & overzichten laadt heel traag.	6.2.0.0; 6.1.2.1	WEBAPP-6187
CD-82751	Wanneer men een expositiebezoek reserveert met de optie om die later te betalen en vervolgens betaald via Mijn exposities, wordt de opmerking die tijdens de reservering werd ingegeven verwijderd na eigenlijke betaling.	6.1.2.0; 5.7.0.X MP; 6.0.0.X MP; 6.0.2.X MP; 6.1.0.X MP; 6.1.1.X MP; 6.0.1.X MP	WEBAPP-6126
Algemeen			
Klantenticket	Omschrijving	Versie	Interne referentie
CD-49838	CSS: Op de bevestigingspagina valt het onderdeel #DesignTester binnen het gp_content blok in plaats van eraan.	6.1.2.0	WEBAPP-4733
CD-78529	E-mails met HTML-formaat verstuurd vanuit de webshop bevatten te veel zichtbare randen.	6.1.2.0	WEBAPP-6025
Historiek & overzichten			
Klantenticket	Omschrijving	Versie	Interne referentie
CD-81976	Mijn gehuurde artikelen: Verschillende labels in het scherm zijn niet vertaald.	5.6.2.X MP; 6.1.2.0; 5.7.0.9; 6.1.0.4; 6.0.0.7; 6.0.2.4; 6.1.1.2; 6.0.1.7	WEBAPP-6074
Ingenico Direct			
Klantenticket	Omschrijving	Versie	Interne referentie
CD-81028	Ingenico Direct betalingen worden niet altijd verwerkt.	6.1.1.0; 6.1.2.0; 6.1.0.4; 6.0.2.4; 6.0.1.6	WEBAPP-6056
	Wanneer 2 of meer verhuurartikelen geselecteerd worden, resulteert de betaling via Ingenico Direct in een fout.	6.1.2.0	WEBAPP-6101
CD-80272	Wanneer 2 of meer verhuurartikelen geselecteerd worden, resulteert de betaling via Ingenico Direct in een fout.	6.1.1.0; 6.1.2.0; 6.1.0.4; 6.0.2.4; 6.0.1.6	WEBAPP-6054
Manager			
Klantenticket	Omschrijving	Versie	Interne referentie
	De Manager loginpagina toont de hoofdmenubalk ook wanneer de gebruiker niet is ingelogd.	6.1.2.0; 5.7.0.X MP; 6.0.0.X MP; 6.0.2.X MP; 6.1.0.X MP; 6.1.1.X MP; 6.0.1.X MP	WEBAPP-4771

Reserveringen			
	Het label van de instelling Incert Active is verkeerd vertaald.	6.1.2.0; 6.1.1.1	WEBAPP-6120
	De Manager applicatie dwingt geen wachtwoordpolicy af wanneer het admin (manager) wachtwoord wordt aangeemaakt.	6.1.2.0	WEBAPP-4765
Abonnementen			
Klantenticket	Omschrijving	Versie	Interne referentie
	Er kan geen lesgroep geselecteerd worden indien er slechts één lesgroep beschikbaar is voor het abonnement.	6.1.2.0	WEBAPP-6161
CD-49489	Wanneer een abonnement waaraan een extra kost gekoppeld is verkocht wordt, wordt een kortingscode niet toegepast op de extra kost.	6.1.2.0	WEBAPP-4928
Verhuur			
Klantenticket	Omschrijving	Versie	Interne referentie
CD-84385	De grotere afbeelding in de gedetailleerde afbeeldingspop-up van huurartikelen wordt alleen toegepast op de eerste afbeelding.	6.1.2.0; 6.1.1.2	WEBAPP-6125
Zitjes ticketing			
Klantenticket	Omschrijving	Versie	Interne referentie
CD-85891	Het tabblad 'Te betalen' is niet vertaald in Mijn exposities (Historiek & overzichten) indien de Ticketinglicentie niet actief is.	5.6.2.X MP; 6.1.2.0; 5.7.0.X MP; 6.0.0.X MP; 6.0.2.X MP; 6.1.0.X MP; 6.1.1.X MP; 6.0.1.X MP	WEBAPP-6151
Selfservice kiosk			
Klantenticket	Omschrijving	Versie	Interne referentie
	De flow van het winkelmandje van de kiosk laat een negatief totaal toe wanneer een voucher met korting toegepast wordt en de inhoud van het winkelmandje nadien vermindert wordt naar een waarde die lager is dan de korting.	6.1.2.0; 6.1.1.1	WEBAPP-6131
Winkelmandje			
Klantenticket	Omschrijving	Versie	Interne referentie
CD-66518; CD-76811	Wanneer een betaling geannuleerd wordt binnen Enviso Pay, wordt het winkelmandje geleidigd.	6.1.1.0; 6.1.2.0; 6.1.0.4; 6.0.2.4; 6.0.1.6	WEBAPP-5991
CD-82121	Wanneer een expositiebezoek aangekocht wordt en er een foutief kredietkaartnummer ingegeven wordt tijdens de betaling met Enviso Pay, wordt de klant teruggestuurd naar de webshop met een foutmelding en een leeg winkelmandje, maar blijft de zwevende expositie hangen in het systeem.	6.1.1.0; 6.1.2.0; 6.1.0.4; 6.0.2.4; 6.0.1.6	WEBAPP-6080
	Het totale bedrag heeft een onnodige spatie voor de komma.	5.6.2.X MP; 6.1.2.0; 5.7.0.9; 6.1.0.4; 6.0.0.7; 6.0.2.4; 6.1.1.2; 6.0.1.7	WEBAPP-6135
Tickets			
Klantenticket	Omschrijving	Versie	Interne referentie
CD-87468	Fout bij het openen van een ticketingevenement met een zaalplan.	6.2.0.0; 6.1.1.3; 6.1.2.1	WEBAPP-6191
	Het zaalplan wordt niet correct weergegeven na refactoring, wat tot een fout leidt.	6.2.0.0; 6.1.1.3; 6.1.2.1	WEBAPP-5997

Selfservice kiosk

Klantenticket	Omschrijving	Versie	Interne referentie
CD-79479	Na het uploaden van kopieerkrediet naar de A-Card en het uitvoeren van de betaling, verschijnt er een pop-up waarin staat dat het huidige bedrag op de kaart €0,00 is.	6.1.2.0; 6.0.1.X MP; 6.0.2.X MP; 6.1.0.X MP; 6.1.1.X MP	KIOSK-979
CD-81600	Wanneer een klant een serieel bevestigd apparaat gebruikt om te betalen aan de kiosk, is het bedrag of de OGM verzonden/ontvangen van de betaalterminal niet zichtbaar.	6.1.2.0; 6.1.0.4; 6.0.2.4; 6.1.1.2	KIOSK-981
	Modules (Bebarmatic, Digital Wallet, Sorteestraatjes): Het dialoogvenster om te scannen blijft open na het afsluiten van de kioskmanager.	6.1.1.X MP; 6.1.2.1	KIOSK-984
	Het scannen van een kaart met abonnement in de Benefits flow werkt niet correct.	6.1.2.0; 5.7.0.X MP; 6.0.0.X MP; 6.0.1.X MP; 6.0.2.X MP; 6.1.0.X MP; 6.1.1.X MP	KIOSK-889
	Incert: De voucherinformatie wordt niet correct getoond (overlappende tekst, corrupte tekens).	6.1.2.0; 6.1.1.1	KIOSK-995
	Het inruilen van de Incert voucher wordt toegepast door te klikken op 'Inwisselen' in het dialoogscherm van Incert voucher.	6.1.2.0; 6.1.1.1	KIOSK-989
CD-79441; CD-56648	Twee verkopen (inclusief verschillende betaalwijzes) worden foutief afgedrukt op 1 verkoopbewijs.	5.6.2.X MP; 6.1.2.0; 5.7.0.X MP; 6.0.0.X MP; 6.0.1.X MP; 6.0.2.X MP; 6.1.0.X MP; 6.1.1.X MP	KIOSK-861
	Door een uitzondering in PrintRcxTickets wordt de rest van de flow mogelijk niet uitgevoerd (vb. afdrukken kasticket).	5.6.2.X; 6.1.2.0; 6.0.0.7; 5.7.0.9; 6.1.0.4; 6.0.2.4; 6.0.1.7; 6.1.1.1	KIOSK-985
CD-78143	Flikkerend Home-scherm en overlappende elementen op het scherm van de kiosk met verwerking elektronische portefeuille als enige module.	6.0.1.X; 6.0.2.X; 6.1.0.5; 6.1.1.3; 6.1.2.1	KIOSK-975
CD-77561	Wanneer betaald wordt voor meerdere elektronische portefeuilles aan de kiosk, worden de kosten voor te lang blijven enkel voor de eerste aangeboden portefeuille berekend.	6.1.2.0; 6.1.0.4; 6.0.2.4; 6.0.1.7; 6.1.1.2	KIOSK-972

Web Tasks

Klantenticket	Omschrijving	Versie	Interne referentie
CD-48667	Wanneer een PDF-document aangemaakt wordt met de werknemerstaken, heeft de opmerking (description) een foutief formaat.	8.1.2.0 BETA; 7.6.2.X MP; 7.7.0.11; 8.1.0.5; 8.0.0.9; 8.0.2.3; 8.0.1.8; 8.1.1.2	BACKOFFICE-18416

Interface framework

Klantenticket	Omschrijving	Versie	Interne referentie
	SabeeApp: Reserveringen kunnen niet geïmporteerd worden indien de verjaardag van de gast 0000-00-00 is.	8.1.0.1; 8.1.1.1; 8.1.2.1	PLUGINS-1729
	Wanneer gezocht wordt naar een reservering, moet er een klanten/gastcontrole gebeuren op Code, Naam en Info5.	8.1.0.1; 8.1.1.1; 8.1.2.1	PLUGINS-1730

Gedetailleerde informatie

Voorafbetalingen opsplitsen per btw-type

We hebben een extra manier voorzien om voorschotten te registreren, zodat de Recreatex-applicatie in overeenstemming blijft met de btw-regelgeving in verschillende landen (bv. komende veranderingen in de btw-behandeling van voorschotten in Frankrijk).

Bovenop de basisregistratie, waarbij gebruikt wordt gemaakt van een afzonderlijk artikel met geconfigureerd btw-type, kan u er nu voor kiezen om het voorschot op te splitsen in afzonderlijke bedragen per btw-type en het btw-type toe te passen van de individuele componenten van uw bestelling of reservering.

Deze optie werd geïmplementeerd voor de Recreatex modules **Reserveringen**, **Verhuur**, **Exposities** en **Dossiers**. U vindt de overeenkomstige parameter **Voorschot splitsen per btw-tarief** in de prefacturatieparameters van elke module.

De instelling is standaard gedeactiveerd en de originele manier om een voorschot te registreren wordt gebruikt.

Standaard optie	Nieuw (bedrag gesplitst per btw)
<ul style="list-style-type: none"> De betaling van het voorschot wordt geregistreerd op een afzonderlijk artikel met een vooraf bepaald btw-type. Er wordt 1 btw-type toegepast op het volledige bedrag van het voorschot. Er is 1 verkooplijn voor de betaling van het voorschot in het verkoopoverzicht en op het kasticket. 	<ul style="list-style-type: none"> De voorafbetaling wordt geregistreerd op een apart artikel maar er wordt geen rekening gehouden met het btw-type dat hier geconfigureerd is. Het btw-tarief geconfigureerd voor de individuele componenten of artikelen wordt toegepast en de bedragen worden gegroepeerd per btw-type. Er zijn afzonderlijke verkooplijnen per btw-type in het verkoopoverzicht en op het kasticket.

The screenshot shows the 'Bijwerken reservering - 13896' window. The 'Verkoop' tab is selected, displaying a summary of the reservation. The summary includes items like 'Totaal reservering', 'Korting', 'Substotaal zonder btw', 'Btw-bedrag', 'Substotaal met btw', 'Totaal verhuur', 'Totaal verkoop', 'Totaal verbruiksovername', 'Kortingscodes', 'ALGEMEEN TOTAAL', 'Reeds geboekt', and 'Saldo'. Below the summary, there are two tables. The first table shows the reservation details with columns for 'Volgr.', 'Artikel', 'Eenheid', 'Omschrijving', 'Benkeningsgrote', 'Btw%', 'Btw inclusief', 'Btw (incl. End.)', 'Aantal', and 'Total'. The second table shows the sales overview with columns for 'Volgr.', 'Artikel', 'Eenheid', 'Omschrijving', 'Benkeningsgrote', 'Btw%', 'Btw inclusief', 'Btw (incl. End.)', 'Aantal', and 'Total'. Yellow arrows point from the reservation details to the corresponding rows in the tables.

In dit voorbeeld hebben we een zaalreservering aangemaakt tegen 6% btw en voegden we een bestelling voor verhuurartikelen toe tegen 12% en 21% btw. Daarna registreerden we een voorafbetaling van 10% voor 1,42 euro (van het totaal van 14,20 euro).

(1) Toont de standaard verwerking van het voorschot, geregistreerd op het vooraf bepaalde betalingsartikel tegen 0% btw, zoals geconfigureerd op niveau van het artikel.

(2) Toont de verkooplijnen geregistreerd op het voorafbepaalde betalingsartikel en opgesplitst per btw-type van de individuele reserveringscomponenten (zaalreservering, verhuurartikelen).

Module: Reserveringen

Om het splitsen van voorschotten per btw-type te configureren, gaat u naar **Reserveringen > Parameters > tabblad Prefacturatie** en selecteert u **Voorschot splitsen per btw-tarief**.

The screenshot shows the 'Bijwerken parameters reserveringen' window with the 'Prefacturatie' tab selected. The window contains several sections for configuring reservation parameters. The 'Voorschot splitsen per btw-tarief' checkbox is highlighted with a yellow box.

Reserveringen	Kleuren	Prefacturatie	Rapporten	Adressen	Werknemers
Serie/Reeks	OGM-nummer	Mailing	Diversen	Logging	Seizoensplanning

Betaling & Verkoop

- Betaalwijze prefacturatie**: FACTUUR, Factuur
- Bij prefacturatie de betaalwijze uit de reserveringen nemen
- Reserveringsartikel**: R01, Reservering
- Toelaten om geboekte reserveringen bij te werken
- Artikel annulatiekost**: R02, Annulatiekosten
- Volledig tegenboeken bij annulatie
- Artikel bedrag terug**: R03, Bedrag terug
- Artikel voorschot**: R04, Voorschot reserveringen
- Btw op voorschot overnemen uit de gereserveerde plaats
- Voorschot splitsen per btw-tarief**
- Default btw-code bij annulaties: [] []
- Toelaten prijsgroep aan te passen bij annulatie (om de annulatiekost te berekenen)
- Artikel waarborgen**: WAARBOR, Waarborg
- Toelaten betoelagingsprijzen aan te passen

Voorschotregeling

- Voorschotregeling enkelvoudige reserveringen: [] []
- Voorschotregeling seriereserveringen: [] []

Opslaan Sluiten

Binnen de module Reserveringen, houdt de voorafbetaling rekening met het btw-type van volgende componenten (1):

- Zaalreservering(en) - vb. een squashveld (tegen 6% btw)
- Verkoopartikelen (gekoppeld aan de zaalreservering) - enkelvoudig of samengesteld: vb. parkeerticket (tegen 20% btw)
- Verhuurartikelen (gekoppeld aan de zaalreservering) - enkelvoudig of samengesteld: vb. set squashraketten, ballen, stootkussens (tegen 12% en 21% btw)
- Consumptievoorraadartikelen - enkelvoudig of samengesteld: vb. dranken ter plaatse geconsumeerd

In het voorbeeld hieronder hebben we een voorschot geregistreerd van 10% = 1,92. (2)

Recreatex 8.1.2.1

Modify booking - 13898

General | Price calculation | Extra times | Extra | Set | Rental | Sales | Logging

Employees | Categories | Various | Records | Activations | Maintenance | Consumption stock | Attachments | Locker rooms

Invoice customer: S_00019 Jason Gary
 Price group: BASIC Basic rate
 Price info:
 Subsidy info:
 Desired payment:
 Calculation: Price x Hours Quantity discount
 Unit price: 5 Fixed price: 0
 # participants: 0 # days: 1
 Total hours: 2 # nights: 0
 VAT code: 6 6% VAT VAT incl.
 Discount %: 0
 Advance: 1,92 Record advance
 Deposit: 0 Record deposit
 OGM: 920230000013898
 Energy cost: 0 Invoice energy consumption

Total booking: 9,4340
 Discount: 0
 Subtotal excl. VAT: 9,4340
 VAT amount: 0,5660
 Cancellation refund: 0
 Cancellation cost: 0
 Subsidy: 0
 Subtotal incl. VAT: 10
 Total rental: 6,2
 Total sales: 3
 Total stock: 0
 Discount codes: 0,00
 GENERAL TOTAL: 19,20
 Already paid: 1,92
 Balance: 17,28

Print Record Credit Save Delete Close

In het verkoopoverzicht werd de voorafbetaling opgesplitst in verschillende lijnen per btw-type en hetzelfde werd afgedrukt op het kasticket.

Sales history

Selection: From woensdag 11 januari 2023 00:00:00 To donderdag 12 januari 2023 23:59:59

Invoicing: All Not yet invoiced Already invoiced Already paid Not yet paid

Document type: POS sales Bookings Registrations Ticketing Rental Exhibitions Files Fitness Childcare Lessons

Date	Price date	Sales n°	Document type	Document type description	Invoice number	Invoice date	Expiration date	Invoice payment date	Customer
11/01/2023 8:53:31	11/01/2023 8:53:31	32757	1	Booking	0				Gary Jason
11/01/2023 13:43:28	11/01/2023 13:43:28	32758	0	POS sale	0				Kassaverkopen
11/01/2023 14:13:40	11/01/2023 14:13:40	32759	1	Booking	0				Gary Jason
11/01/2023 17:08:07	11/01/2023 17:08:07	32760	1	Booking	0				Gary Jason

L N°	Article	Unit	Description	VAT %	Quantity	Unit price	Unit price incl. VAT	VAT amount	Total amount (excl.)	Amount	H...	Visitors	Discount amount	
10000	R01	X AMOUNT	Booking : 13898	0,00	1,00	1,92	1,92	0,00	1,92	1,92	0:00	0	0,00	
10010	R04	X AMOUNT	Advance payment	6,00	1,00	0,9434	1,00	6	0,0566	0,9434	1,00	0:00	0	0,00
10020	R04	X AMOUNT	Advance payment	12,00	1,00	0,0179	0,02	12	0,0021	0,0179	0,02	0:00	0	0,00
10030	R04	X AMOUNT	Advance payment	20,00	1,00	0,25	0,30	F4	0,05	0,25	0,30	0:00	0	0,00
10040	R04	X AMOUNT	Advance payment	21,00	1,00	0,4959	0,60	21	0,1041	0,4959	0,60	0:00	0	0,00

Sportdienst
 Ter Waarde 50
 8900 Ieper
 Tel.: 057 65 00
 Fax: 057 65 00
 VAT no: BE

Sales: 11/01/2023 17:08:07
 Print: 11/01/2023 17:09:01
 Customer Jason Gary
 Nieuwstraat 4
 3580 Berlingen
 Ticket: 0000032760
 Cashier:

Num.	Description	Price	VAT	Total
1x	Booking : 13898		1,92	1,92
	SQUASH			
	Squash	18:00-20:00		
To be paid			1,92	GBP
Cash			1,90	GBP
Rounded amount			1,90	GBP

VAT %	NET	VAT	GROSS
6,00% C	0,94	0,06	1,00
12,00% B	0,02	0,00	0,02
20,00% D	0,25	0,05	0,30
21,00% A	0,50	0,10	0,60
Total	1,71	0,21	1,92

Consumption Access tickets Ticket Close

Na betaling van het resterende saldo, blijft het afgetrokken voorschot opgesplitst per btw-type in het verkoopoverzicht.

Recreatex 8.1.2.1

Sales history
✖

Selection

From: woensdag 11 januari 2023 00:00

Till: donderdag 12 januari 2023 23:59

Point of sale: ...

Customer: ...

Contact person: ...

Cat./Subcat.: ...

Sales number: ...

Only current division All divisions

Invoicing

All

Not yet invoiced

Already invoiced

Already paid

Not yet paid

Document type

POS sales RKS

Bookings

Registrations

Ticketing

Rental

Exhibitions

Files

Fitness

Childcare

Lessons

Date	Price date	Sales n°	Document type	Document type description	Invoice number	Invoice date	Expiration date	Invoice payment date	Customer	Employee	Point of s...
11/01/2023 8:53:31	11/01/2023 8:53:31	32757	1	Booking	0				Gary Jason		Bar QR code
11/01/2023 13:43:28	11/01/2023 13:43:28	32758	0	POS sale	0				Kassaverkopen		Bar QR code
11/01/2023 14:13:40	11/01/2023 14:13:40	32759	1	Booking	0				Gary Jason		Bar QR code
11/01/2023 17:08:07	11/01/2023 17:08:07	32760	1	Booking	0				Gary Jason		Bar QR code
12/01/2023 11:08:35	12/01/2023 11:08:35	32761	1	Booking	0				Gary Jason		Bar QR code

L	N°	Artide	Unit	Description	VAT %	Quantity	Unit price	Unit price ind.	VAT	VAT amount	Total amount (exd.)	Amount	H...	Visitors	Discount amount	Activity	Place	Customer Description
	10000	R01	X AMOUNT	Booking : 13898	0,00	1,00	17,28	17,28	0	0,00	17,28	17,28	0:00	0	0,00			
	10020	R04	X AMOUNT	Advance payment	6,00	-1,00	0,9434	1,00	6	-0,0566	-0,9434	-1,00	0:00	0	0,00			
	10030	R04	X AMOUNT	Advance payment	21,00	-1,00	0,4959	0,60	21	-0,1041	-0,4959	-0,60	0:00	0	0,00			
	10040	R04	X AMOUNT	Advance payment	12,00	-1,00	0,0179	0,02	12	-0,0021	-0,0179	-0,02	0:00	0	0,00			
	10050	R04	X AMOUNT	Advance payment	20,00	-1,00	0,25	0,30	F4	-0,05	-0,25	-0,30	0:00	0	0,00			
	10060	H01	X AMOUNT	Rental: 3151	0,00	1,00	6,20	6,20		0,00	6,20	6,20	0:00	0	0,00			
	20000	50-05	X AMOUNT	Crush barrier	12,00	1,00	0,1786	0,20	12	0,0214	0,1786	0,20	0:00	0	0,00			
	30000	51-06	X AMOUNT	Squash racket Nike	21,00	2,00	2,0661	2,50	21	0,8678	4,1322	5,00	0:00	0	0,00			
	40000	51-07	X AMOUNT	Squash ball	21,00	2,00	0,4132	0,50	21	0,1736	0,8264	1,00	0:00	0	0,00			
	10010			Squash	6,00	1,00	4,717	5,00	6	0,566	9,434	10,00	2:00	0	0,00			SQU...
	40010	T01	X AMOUNT	Ticket(s)	20,00	1,00	2,50	3,00	F4	0,50	2,50	3,00	2:00	0	0,00			

Consumption Access tickets Ticket Close

Module: Verhuur

Om het splitsen van voorschotten per btw-type te configureren, gaat u naar **Verhuur > Parameters > tabblad Prefacturatie** en selecteert u **Voorschot splitsen per btw-tarief**.

Bijwerken parameters verhuur

Verhuringen | Statuskleuren | **Prefacturatie** | Waarborgen | Mailing | Werknemers | Adressen | Web | Serie | Logging

Registratieartikel H01 Verhuring

Betaalwijze prefacturatie FACTUUR Factuur

Bij prefacturatie de betaalwijze uit de bestelling nemen

Per bestelling een nieuwe verkoop aanmaken

Artikel waarborgen WAARBOR Waarborg

Artikel reparatiekosten H02 Bedrag herstellingen

Artikel kosten ontbrekende artikelen H03 Extra kosten

Artikel extra boetes H04 Extra boetes

Levering aanmaken bij prefacturatie (boeken)

Artikel annulatiekost I03 Extra kosten (annulatie)

Volledig tegenboeken bij annulatie

Artikel bedrag terug I05 Bedrag terug (andere)

Artikel voorschot R04 Voorschot reserveringen

Voorschot splitsen per btw-tarief

OGM overnemen in de verkoop

OGM-nummer berekenen voor alle divisies

OGM-modulus Modulus 97

OGM-nummer berekening JJJJFFFFKK CC

Input : J=Jaartal van de verhuuring F=Verhuurnummer
K=Klantcode (shortname klant) Willekeurige nummers

Opslaan Sluiten

Binnen de module Verhuur, houdt de voorafbetaling rekening met het btw-type van de ingesloten verhuurartikelen (enkelvoudig of samengesteld).

In onderstaand voorbeeld hebben we een verhuurbestelling die bestaat uit 1 enkelvoudig artikel tegen 12% btw en een samengesteld artikel dat bestaat uit 2 artikelen tegen 21% btw. We registreerden de betaling van een voorschot van 10% (1).

In het verkoopoverzicht wordt het voorschot opgesplitst in 2 lijnen, per btw-type (2). Na betaling van het resterende saldo, blijft het afgetrokken voorschot opgesplitst per btw-type in het verkoopoverzicht (3).

Date	Price date	Sales n°	Document type	Document type description	Invoice number	Invoice date	Expiration date
12/01/2023 11:08:35	12/01/2023 11:08:35	32761	1	Booking	0		
12/01/2023 13:00:41	12/01/2023 13:00:41	32762	4	Rental	0		

N°	Article	Unit	Description	VAT %	Quantity	Unit price	Unit price incl. VAT	VAT amount	Total amount (excl.)	Amount
10000	H01	X.AMOUNT	Rental: 3152	0,00	1,00	1,32	1,32	0,00	1,32	1,32
10010	R04	X.AMOUNT	Advance payment	21,00	1,00	0,9917	1,20	21	0,2083	0,9917
10020	R04	X.AMOUNT	Advance payment	12,00	1,00	0,1071	0,12	12	0,0129	0,1071

N°	Article	Unit	Description	VAT %	Quantity	Unit price	Unit price incl. VAT	VAT amount	Total amount (excl.)	Amount
20000	H01	X.AMOUNT	Rental: 3152	0,00	1,00	13,20	13,20	0,00	13,20	13,20
30000	S1-55	X.AMOUNT	Cruish banner	12,00	6,00	0,1785	0,20	12	0,1286	1,0714
30000	S1-98	X.AMOUNT	Squash set 2 rackets + ball	0,00	2,00	6,00	6,00	21	0,00	12,00
30010	S1-96	X.AMOUNT	Squash racket Nike	21,00	4,00	2,0661	2,50	21	1,7355	8,2645
30020	S1-97	X.AMOUNT	Squash ball	21,00	4,00	0,4132	0,50	21	0,3471	1,6529
40000	H01	X.AMOUNT	3152	0,00	1,00	1,32	1,32	0,00	1,32	1,32
40010	R04	X.AMOUNT	Advance payment	21,00	-1,00	0,9917	1,20	21	-0,2083	-0,9917
40020	R04	X.AMOUNT	Advance payment	12,00	-1,00	0,1071	0,12	12	-0,0129	-0,1071

Module: Dossiers

Om het splitsen van voorschotten per btw-type te configureren, gaat u naar **Dossiers > Parameters > tabblad Algemeen** en selecteert u **Voorschot opsplitsen per btw-tarief**.

Bijwerken dossierparameters

Algemeen | E-mail | OGM-nummer | Statuskleuren | Logging

Nummerreeks [DOSSIERS] Dossiers ...

Standaard mensen per groep 50

Artikelen altijd bijwerken bij kassaverkopen (ook vermindering)

Registratieartikel [D-020] Registratie Dossier ...

Artikel voorschot [D-010] Voorschot Dossier ...

Voorschot opsplitsen per btw-tarief

Artikel annulatiekost [D-011] Annulatiekost dossiers ...

Artikel dossierkorting [D-0199] Korting Dossier ...

Gebruik taalcode in kalender

Gebruik rechten per divisie

Standaard rechten [Volledige rechten]

Enkel eigen dossiers visualiseren

Kassaverkopen niet registreren als dossierverkopen

Standaard begintijd 10 : 00

Reserveringen bijwerken bij het verplaatsen van deeldossier

Toon geen waarschuwing in de wizard als niet alle taken zijn toegewezen aan een werknemer

Voorschotten volledig terugbetalen aan de kassa

Enkel de dossierbeheerder mag zaalreserveringen gelinkt aan het dossier wijzigen

Opslaan | Sluiten

Binnen de module Dossiers, houdt de voorafbetaling rekening met het btw-type van volgende componenten:

- Verkoopartikelen - enkelvoudig of samengesteld
- Diensten (een artikel van het type Dienst kan geconfigureerd worden op niveau van de dossieractiviteit) - vb. een gids
- Verhuurartikelen - enkelvoudig of samengesteld
- Reserveringen
 - Zaalreserveringen
 - Verkoopartikelen (gelinkt aan de zaalreservering) - enkelvoudig of samengesteld
 - Verhuurartikelen (gelinkt aan de zaalreservering) - enkelvoudig of samengesteld
- Ticketing
 - Ticketing eventreserveringen
 - Ticketing administratieve kosten
 - Ticketing reserveringskosten
 - Ticketing verzendingskosten
 - Ticketing opties - enkel enkelvoudige artikelen
- Inschrijvingen
 - Inschrijvingen activiteiten
 - Activiteiten opties - enkel enkelvoudige artikelen
- Exposities

- Prijzartikelen expositiebezoeken - enkelvoudig of samengesteld
- Verkoopartikelen (gelinkt aan het expositiebezoek) enkelvoudig of samengesteld
- Reserveringskosten expositiebezoeken

In onderstaand voorbeeld hebben we een eenvoudig dossier dat bestaan uit verkoopartikelen (tegen 6% btw en 21% btw) en een dienst (tegen 12% btw). We betaalden een voorschot van 20% = 10,55 euro. (1)

In het verkoopoverzicht wordt het voorschot opgesplitst in 3 lijnen, per btw-type (2). Na betaling van het resterende saldo, blijft het afgetrokken voorschot opgesplitst per btw-type in het verkoopoverzicht (3).

The screenshot shows the 'Modify file - Family museum day' window. It features a main table with columns: Type, Subfile n°, Subfile, Activity, Description, Price group, Unit price ind., Quantity, Dura..., Pay at POS, VAT %, VAT, VAT amount, Line amount, Amount, Subsidy amount, and Subsidy %. Below this table is a summary section with fields for 'Advancement customer', 'Discount % components', and 'Discount % file'. To the right, there are two smaller tables showing invoice details and a summary of VAT amounts. A red circle '1' highlights the 'Pay at POS' column in the main table. A red circle '2' highlights the VAT amounts in the summary table. A red circle '3' highlights the VAT amounts in the second summary table.

In de module Dossiers kunnen de onderdelen ook betaald worden aan de kassa.

Type	Subfile n°	Subfile	Activity	Description	Price group	Unit price ind.	Quantity	Dura...	Pay at POS	VAT %	VAT	VAT amount
Article	DO21-00680/10	Welcome (dri...	Welcome (drink...	Still water (blue SPA)	BASIC	2,55	1	0:30	<input checked="" type="checkbox"/>	21,00	21	0,44
Article	DO21-00680/10	Welcome (dri...	Welcome (drink...	Sparkling water (Spa red)	BASIC	2,05	1	0:30	<input checked="" type="checkbox"/>	6,00	6	0,12
Service	DO21-00680/10	Welcome (dri...	Welcome (drink...	Welcome (groups)	BASIC	30,00	1	1:00	<input type="checkbox"/>	12,00	12	3,21



OPMERKING

Bij de terugbetaling van voorschotten via de kassa wordt rekening gehouden met de instelling **Voorschotten volledig terugbetalen aan de kassa**. Ga naar **Dossiers > Parameters** om de kiezen of u het volledige voorschot wilt terugbetalen via de kassa of slechts maximaal het totale bedrag van de artikelen waarvoor de klant betaalt wilt terugbetalen.

In het volgende voorbeeld hebben we ervoor gekozen om een voorschot van 20% te betalen en daarna de dossierartikelen te betalen aan de kassa.

Het dossier bestaan opnieuw uit verkoopartikelen (tegen 6% btw en 21% btw) en een dienst (tegen 12% btw). We hebben een voorschot betaald van 20% = 10,55 en betaalden daarna de artikelen via de kassa (1). Het betaalde voorschot opgesplitst per btw-tarief werd afgetrokken aan de kassa (2), wat ook zichtbaar is in het verkoopoverzicht (3).

POS: search file articles

Navigation: woensdag 18 januari 2023

Subfiles

File n°	MainFileNumber	File	File type	Customer	Street1	Number	Box	Tel. 1	Email	Postcode	City	Description	Activity
DO21-00679/10	DO21-00679	Family day - muse...	Visiting museum	Gary Jason	Nieuw...	4		3232277700	Tws...	3580	Bar...	Welcome L...	2ONTH

1

File articles	Services	Articles room	Exhibition visits	Room bookings
<input checked="" type="checkbox"/>	<input checked="" type="checkbox"/>	<input checked="" type="checkbox"/>	<input checked="" type="checkbox"/>	<input checked="" type="checkbox"/>

Article	Description	Price group	Quantity	Usage	Hours	Unit price	Unit price ind.	VAT%	VAT	VAT ind.	VAT amount	Line amount	Amount
30-01	Flat Water (Spa Blue)	BASIC	5	0	0:30	2,1074	2,55	21,00	21	<input checked="" type="checkbox"/>	2,21	10,54	12,75
30-02	Sparkling water	BASIC	4	0	0:30	1,934	2,05	6,00	6	<input checked="" type="checkbox"/>	0,46	7,74	8,20
30-08	Grenadine	BASIC	1	0	0:30	1,4876	1,80	21,00	21	<input checked="" type="checkbox"/>	0,31	1,49	1,80

N°	Artide	Extra description	Unit	Description	VAT %	Quantity	Unit price	Unit price ind.	VAT	Amount	VAT amount	Total amount (excl.)
20000	D-010		X AMOUNT	Advance payment (21% VAT)	21,00	-1,00	2,91	2,91	21	-2,91	-0,505	-2,405
30000	D-010		X AMOUNT	Advance payment (12% VAT)	12,00	-1,00	6,00	6,00	12	-6,00	-0,6429	-5,3571
40000	D-010		X AMOUNT	Advance payment (6% VAT)	6,00	-1,00	1,64	1,64	6	-1,64	-0,0928	-1,5472
10000	30-01		X FLESEJ...	Flat Water (Spa Blue)	21,00	5,00	2,1074	2,55	21	12,75	2,2128	10,5372
50000	30-02		X FLESEJ...	Sparkling water	6,00	4,00	1,934	2,05	6	8,20	0,4642	7,7358
60000	30-08		X FLESEJ...	Grenadine	21,00	1,00	1,4876	1,80	21	1,80	0,3124	1,4876

BAR-CORONA

ALL-RT-MENU-EN

Flat Water (Spa Blue)	x5,00	€12,75
Advance payment (21%...)	x-1,00	€-2,91
Advance payment (12%...)	x-1,00	€-6,00
Advance payment (6% V...)	x-1,00	€-1,64
Sparkling water	x4,00	€8,20
Grenadine	x1,00	€1,80
Total	x7,00	12,20 €

Current visitors: 0 / 0

Visitors today: 2 / 0

Module: Exposities

Om het splitsen van voorschotten per btw-type te configureren, gaat u naar **Exposities > Parameters > tabblad Prefacturatie** en selecteert u **Voorschot opsplitsen per btw-tarief**.

Bijwerken expositieparameters

Algemeen **Prefacturatie** Werknemers OGM-nummer Mailing Logging Registratiekalender Web

Registratieartikel 95-01 Registratie Expositiebezoek

Artikel annulatiekost 95-02 Annulatiekosten exposities

Artikel voorschot 95-08 Voorschot exposities

Voorschot opsplitsen per btw-tarief

Artikel reserveringskost 95-09 Reserveringskosten exposities

Default herboekingskosten

Artikel herboekingskost 95-05 Herboekingskost

Artikel herboekingskost per ticket 95-06 Herboekingskost per ticket

Minimum kost bij 'herboeking per ticket' 0,00

Maximum kost bij 'herboeking per ticket' 20,00

Toelaten om prijsverschillen bij transfer niet aan te rekenen aan de klant

Artikel prijsverschillen 95-07 Exposities prijsverschillen

Opslaan Sluiten

Binnen de module Exposities, houdt de voorafbetaling rekening met het btw-type van volgende componenten (1):

- Prijsartikelen expositiebezoeken - enkelvoudig of samengesteld
- Verkoopartikelen (gelinkt aan het expositiebezoek) enkelvoudig of samengesteld
- Reserveringskosten expositiebezoeken

In onderstaand voorbeeld hebben we een expositiebezoek gereserveerd inclusief tickets tegen 6%, 12% en 21% btw en enkele verkoopartikelen tegen 6% en 21% btw. We registreerden de betaling van een voorschot van 20% (= 36,16). (1)

Recreatex 8.1.2.1

In het verkoopoverzicht wordt het voorschot opgesplitst in 3 lijnen, per btw-type (2). Na betaling van het resterende saldo, blijft het afgetrokken voorschot opgesplitst per btw-type in het verkoopoverzicht (3).

Type	Description	Start date	End date	Price group	Quantity	VAT %	Unit price	Unit price incl.	VAT amount
Vistor	Rommen in de bank (Ticket Ad...	18/01/2023 14:00:00	18/01/2023 18:00:00	BASIC	4	21,00	14,876	18,00	12,459
Article	Glass of champagne			BASIC	4	21,00	9,099	11,00	7,64
Article	Canada Dry			BASIC	7	21,00	1,755	2,10	2,55
Vistor	Rommen in de bank (Ticket %...	18/01/2023 14:00:00	18/01/2023 18:00:00	BASIC	3	12,00	9,824	11,00	3,557
Vistor	Rommen in de bank (Ticket Ch...	18/01/2023 14:00:00	18/01/2023 18:00:00	BASIC	2	6,00	5,664	6,00	0,6792
Article	Still water (Blue SPA)			BASIC	2	6,00	2,457	2,55	0,29

Advance	36,36	Record advance
Discount %	0,00	
OGM	202301018611	
Total price	100,29	
Discount	-	0,00
Subtotal excl. VAT	100,29	
VAT amount	36,71	
Subtotal VAT incl.	137,00	
Total sales	137,00	
Booking costs	0,00	
Cancellation cost	0,00	
Looyalty discount	-	0,00
Discount code	-	0,00
Rebooking costs	0,00	
Price differences	0,00	
GENERAL TOTAL	180,80	
Already recorded	36,36	
Balance	145,61	

Nr	Article	Extra description	Unit	Description	VAT %	Quantity	Unit price	Unit price incl.	VAT	Amount	VAT amount	Total amount (excl.)	Amount
10000	95-01		X.AMOUNT	Exhibition visit 0318C	0,00	1,00	144,64	144,64	0,00	144,64	0,00	144,64	144,64
10010	95-08		X.AMOUNT	Advance payment (exhibitions)	6,00	1,00	3,264	3,42	6	3,42	0,1936	3,264	3,264
10020	95-08		X.AMOUNT	Advance payment (exhibitions)	12,00	1,00	5,829	6,60	12	6,60	0,7071	5,829	5,829
10030	95-08		X.AMOUNT	Advance payment (exhibitions)	21,00	1,00	21,603	26,14	21	26,14	4,5367	21,603	21,603

Nr	Article	Extra description	Unit	Description	VAT %	Quantity	Unit price	Unit price incl.	VAT	Amount	VAT amount	Total amount (excl.)	Amount
10000	95-01		X.AMOUNT	Exhibition visit 0318C	0,00	1,00	144,64	144,64	0,00	144,64	0,00	144,64	144,64
10020	30-01		X.FLEES...	Still water (Blue SPA)	6,00	2,00	2,407	2,55	6	5,10	0,2887	4,8113	4,8113
10060	70-07		X.AMOUNT	Glass of champagne	21,00	4,00	9,099	11,00	21	44,00	7,6364	36,3636	36,3636
10070	30-10		X.FLEES...	Canada Dry	21,00	7,00	1,755	2,10	21	14,70	2,9112	11,7888	11,7888
10071	30-10		X.FLEES...	Canada Dry	21,00	7,00	0,2066	0,25	21	1,75	0,3037	1,4463	1,4463
10080	95-08		X.AMOUNT	Advance payment (exhibitions)	6,00	-1,00	3,264	3,42	6	-3,42	-0,1936	3,264	3,264
10090	95-08		X.AMOUNT	Advance payment (exhibitions)	21,00	-1,00	21,603	26,14	21	-26,14	-4,5367	-21,603	-21,603
10100	95-08		X.AMOUNT	Advance payment (exhibitions)	12,00	-1,00	5,829	6,60	12	-6,60	-0,7071	-5,829	-5,829
10010	01-53		X.AMOUNT	Ticket Adult	21,00	4,00	11,2231	15,00	21	64,00	11,0794	52,9206	52,9206
10030	01-52		X.AMOUNT	Ticket Youth (12-18 jaar)	12,00	3,00	9,8214	11,00	12	33,00	3,5357	29,4643	29,4643
10040	01-51		X.AMOUNT	Ticket Child (1-12 jaar)	6,00	2,00	5,6664	6,00	6	12,00	0,6792	11,3208	11,3208

Wanneer u uw expositie configureert met een voorafbetalingssysteem voor het web, zal de klant automatisch een voorschot betalen wanneer hij een bezoek reserveert via de webshop.

In onderstaand voorbeeld hebben we een expositiebezoek gereserveerd inclusief tickets en extra artikelen tegen 6% en 21% btw. Het te betalen voorschot bij reservering via de webshop is 50%. (1)

In het verkoopoverzicht wordt het voorschot opgesplitst in 2 lijnen, per btw-type (2).

2 Ticket Adult	€ 32,00	€ 41,20
2 Flat Water (Spa Blue)	€ 5,10	
2 Sparkling water	€ 4,10	
Subtotal	€ 41,20	
To pay later	-€ 20,60	
Total	€ 20,60	

Date	Price date	Sales nr	Document type	Document type description	Employee	Point of sale	Invoice number	Invoice date	Expiration date	Invoice payment date
2776/2023 13:47:26	2776/2023 13:47:26	33394	0	POS sale		Webshop				
2776/2023 13:58:24	2776/2023 13:58:24	33395	0	POS sale	Webshop Employee					
2776/2023 14:04:30	2776/2023 14:04:30	33396	0	POS sale						

Nu betalen we de rest van het bedrag aan de kassa (1). Na betaling van het resterende saldo, blijft het afgetrokken voorschot opgesplitst per btw-type in het verkoopoverzicht (2).

Going to Benidorm	x2,00	€32,00
27/01/2023 20:00 - 22:00	x2,00	€32,00
Ticket Adult	x-1,00	€-20,60
Flat Water (Spa Blue)	x2,00	€5,10
Sparkling water	x2,00	€4,10
Total	x11,00	€20,60

Nr	Article	Place	Activity	Unit	Description	Quantity	Visitors	Hours	Unit price	Unit price incl.	VAT	VAT %	VAT amount	Total amount (excl.)	Amount
10000	95-01		X.AANTAL	Exhibition visit 0313	1,00	0	0,00	20,60	20,60	0,00	0,00	0,00	0,00	20,60	20,60
10010	01-53		X.AANTAL	Ticket Adult	2,00	21	0,00	13,2231	15,00	21	21,00	5,5337	26,4633	32,00	
10020	30-01		X.FLEES...	Flat water (blauw)	2,00	0	0,00	2,1074	2,55	21	21,00	0,8851	4,2149	5,10	
10030	30-02		X.FLEES...	Brusend water (Spa rood)	2,00	0	0,00	1,934	2,05	6	6,00	0,2321	3,8679	4,10	
10040	95-08		X.AANTAL	Advance payment (exhibitions)	-1,00	0	0,00	1,934	2,05	6	6,00	-0,116	-1,934	-2,05	
10050	95-08		X.AANTAL	Advance payment (exhibitions)	-1,00	0	0,00	15,3306	16,55	21	21,00	-3,2194	-15,3306	-16,55	

Oproeplijsten

Deze functionaliteit is beschikbaar vanaf Recreatex versie 8.1.2.1.

Inleiding

Bovenop lesgroepen en wachtlijsten hebben we een nieuwe functionaliteit toegevoegd om het verplaatsen van leerlingen vanuit de wachtlijst naar een lesgroep makkelijker te maken en de beheerders te helpen om op een efficiënte manier de vrije plekken in lesgroepen in te vullen. Oproeplijsten automatiseren het repetitieve proces en zorgen ervoor dat leerlingen op de wachtlijst op een efficiënte manier gekoppeld worden aan hun gewenste lesgroep, op basis van vooraf bepaalde voorkeuren.


Oproeplijsten configureren

Parameters oproeplijsten definiëren

Ga in Recreatex naar **Lessen > Parameters >** tabblad **Oproeplijsten** om het overzicht te openen (1) en gebruik de framework functionaliteiten om de parameters van oproeplijsten te definiëren per divisie (2).

The screenshot shows the 'Bijwerken lesparameters' window with the 'Oproeplijsten' tab selected. A table lists parameters for 'Sportdienst' with a red circle '1' next to the 'Geldigheidsperiode bevestigingslink' value of 7. Below, the 'Parameters oproeplijst' dialog is open, with the 'Algemeen' tab selected and highlighted. A red circle '2' is next to the 'Divisie' dropdown menu, which is set to 'Sportdienst'.

Specificeer volgende parameters in het tabblad **Algemeen**:

Divisie	Geef de divisie op waarvoor u de oproeplijstparameters wilt definiëren.
 BELANGRIJK Per divisie is slechts 1 parameterconfiguratie toegestaan.	
Mailing	Specificeer de te gebruiken mailinglijst voor het versturen van e-mailberichten naar de leerlingen.
E-mail van	Geef het e-mailadres van de verzender in. Dit e-mailadres dient ook als fallback voor het geval u geen apart adres opgeeft bij het maken van een oproeplijst.

E-mailbericht	Specificeer de e-mailtemplate [30] die gebruikt kan worden om het automatische e-mailbericht te genereren. Deze template dient ook als fallback voor het geval u geen aparte template opgeeft bij het maken van een oproeplijst.
Bevestigingslink	Geef de basis-URL van uw webshop in.
Geldigheidsduur bevestigingslink (in dagen)	Specificeer de periode waarna de bevestigingslink moet vervallen. Deze periode dient ook als fallback voor het geval u geen aparte periode opgeeft bij het maken van een oproeplijst.

In het tabblad **Logging** kunt u alle wijzigingen aan de oproeplijstparameters opvolgen, inclusief de datum/tijd van de wijziging, het type wijziging, welk veld gewijzigd werd, de oude en nieuwe waarde, en wie de wijziging heeft aangebracht.

Een oproeplijst aanmaken

Ga naar **Zwemlessen > Instellingen > Oproeplijsten** om het overzicht van alle oproeplijsten te openen en gebruik de beschikbare kaderfunctionaliteit om een nieuwe oproeplijst aan te maken.

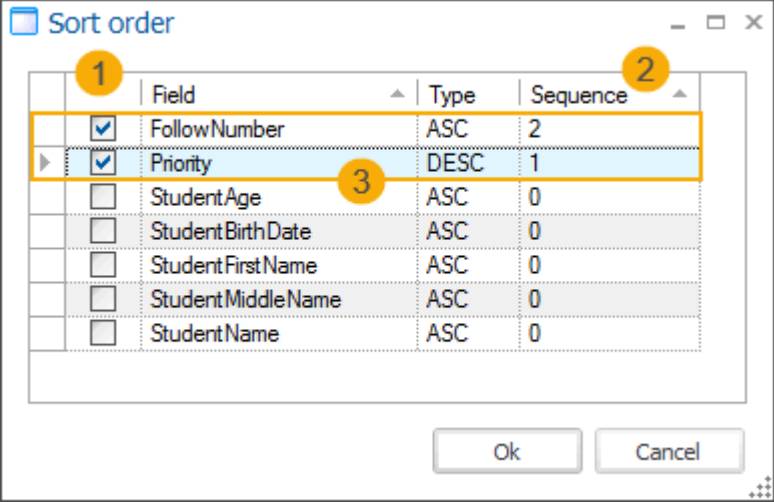
Code	De verplichte code moet uniek zijn en bij voorkeur voldoende omschrijvend zodat u makkelijk de oproeplijst kunt identificeren.
Omschrijving	Betekenisvolle omschrijving van de oproeplijst.
Divisie	Wanneer u een divisie selecteert, zullen enkel de wachtlijsten voor die specifieke divisie beschikbaar zijn in het overzicht.
Wachtlijst	Selecteer de wachtlijst die u wilt verwerken via deze oproeplijst. Elke oproeplijst is gekoppeld aan 1 wachtlijst. Elke wachtlijst kan alleen worden gekoppeld aan 1 niet-geblokkeerde oproeplijst.
Gebruik enkel voorkeurslesgroepen van leerlingen.	Als je deze optie selecteert, worden leerlingen niet gebeld als de lesgroep van hun voorkeur niet beschikbaar is.

! BELANGRIJK

Dit houdt ook in dat leerlingen zonder voorkeurslesgroep niet opgeroepen zullen worden.

Deze instelling wordt gebruikt als standaardconfiguratie voor deze oproeplijst en wordt automatisch overgenomen in het verwerkingsscherm [Leerlingen op de wachtlijst oproepen \[30\]](#) waar u deze optie nog steeds kunt activeren/deactiveren.

Oproepvolg-orde Selecteer de criteria (1) en de volgorde waarin ze moeten worden toegepast (2) bij het verwerken van de leerlingen uit de lijst.



Field	Type	Sequence
<input checked="" type="checkbox"/> FollowNumber	ASC	2
<input checked="" type="checkbox"/> Priority	DESC	1
<input type="checkbox"/> StudentAge	ASC	0
<input type="checkbox"/> StudentBirthDate	ASC	0
<input type="checkbox"/> StudentFirstName	ASC	0
<input type="checkbox"/> StudentMiddleName	ASC	0
<input type="checkbox"/> StudentName	ASC	0

De standaardconfiguratie (3) wordt automatisch toegepast op elke nieuwe oproeplijst, maar kan indien nodig worden gewijzigd.

E-mail van Geef het e-mailadres van de verzender in. Indien niet ingevuld, wordt het standaard e-mailadres gebruikt zoals geconfigureerd in de oproeplijstparameters.

E-mailbericht Specificeer de [e-mailtemplate \[30\]](#) die gebruikt kan worden om het automatische e-mailbericht te genereren. Indien niet geselecteerd, wordt de standaard template gebruikt zoals geconfigureerd in de oproeplijstparameters.

Geldigheidsperiode voor bevestigingslinks (in dagen) Specificeer de periode waarna de bevestigingslink moet vervallen. Indien niet gespecificeerd, wordt de standaard periode gebruikt zoals geconfigureerd in de oproeplijstparameters.

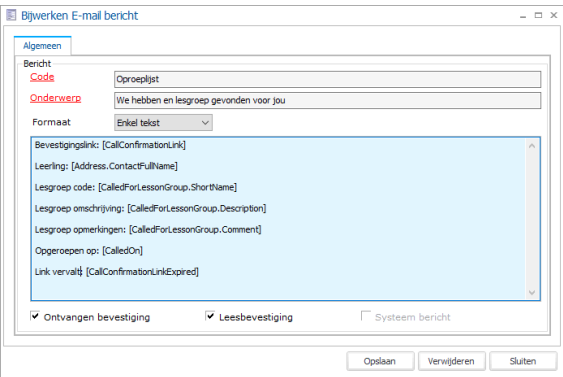
Lesgroepen Selecteer de lesgroepen waarvoor leerlingen opgeroepen kunnen worden via deze oproeplijst. U kunt ook de prioriteit van elke lesgroep instellen door manueel het nummer aan te passen in de kolom **Prioriteit**.

Geblokkeerd Mogelijkheid om een oproeplijst te blokkeren. De oproeplijst zal niet langer beschikbaar zijn in het overzicht, maar kan gevisualiseerd worden door op de rechtermuisknop te klikken en de optie **Incl. geblokkeerde** te selecteren.

Template e-mailbericht aanmaken

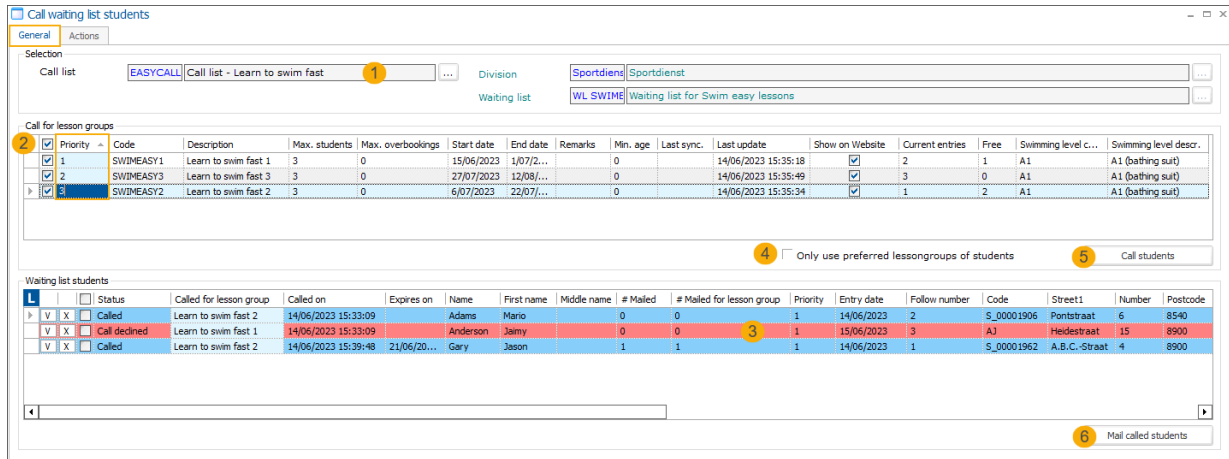
Om uw template voor het e-mailbericht aan te maken, kunt u volgende velden gebruiken:

- Bevestigingslink: [CallConfirmationLink]
- Leerling: [Address.ContactFullName]
- Lesgroep code: [CalledForLessonGroup.ShortName]
- Lesgroep omschrijving: [CalledForLessonGroup.Description]
- Lesgroep opmerkingen: [CalledForLessonGroup.Comment]
- Opgeroepen op: [CalledOn]
- Link verloopt: [CallConfirmationLinkExpired]



Leerlingen op de wachtlijst oproepen

Ga naar **Zwemlessen > Verwerking > Leerlingen op de wachtlijst oproepen > tab Algemeen**



1. Selecteer de oproeplijst. De divisie en de wachtlijst worden automatisch ingevuld en kunnen niet gewijzigd worden.
2. De tabel **Oproep voor lesgroepen** toont nu alle lesgroepen die geconfigureerd werden voor de geselecteerde oproeplijst. Selecteer de groepen waarvoor u de leerlingen wenst op te roepen. Indien nodig kunt u hier ook de lesgroepprioriteit bepalen/wijzigen.
3. De tabel **Wachtlijst leerlingen** toont alle leerlingen die zich momenteel op de wachtlijst bevinden.
4. **Gebruik enkel voorkeurllesgroepen van leerlingen:** Wanneer u een lesgroep selecteert (1), wordt deze instelling overgenomen van uw [oproeplijstconfiguratie \[29\]](#). Bij de verwerking kunt u deze optie hier echter nog steeds activeren/deactiveren. Indien geselecteerd, zullen leerlingen niet opgeroepen worden wanneer hun voorkeurllesgroep niet beschikbaar is.

BELANGRIJK

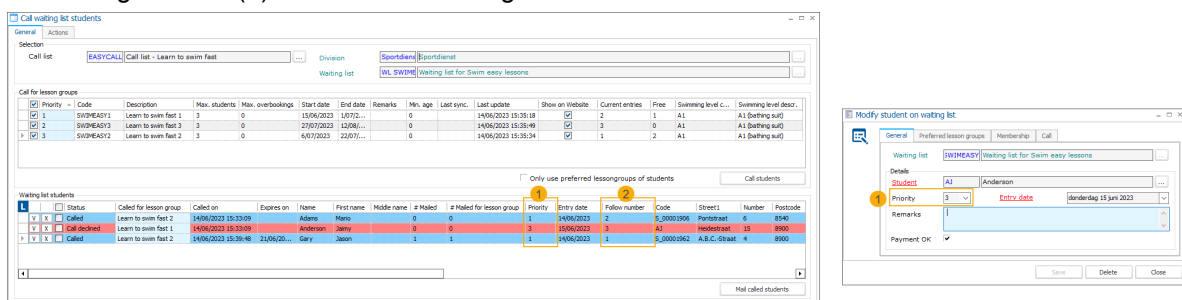
Dit houdt ook in dat leerlingen zonder voorkeurllesgroep niet opgeroepen zullen worden.

5. De automatische functie **Leerlingen oproepen** - voert het algoritme uit om de leerlingen te matchen met de lesgroepen en e-mails te versturen naar de opgeroepen leerlingen.
6. U kunt ook leerlingen manueel toewijzen aan beschikbare groepen. De functie **Opgeroepen leerlingen mailen** laat u dan toe om e-mails te sturen naar alle manueel opgeroepen leerlingen.

Leerlingen op de wachtlijst automatisch oproepen

Bij het gebruik van de functie **Leerlingen oproepen**, worden volgende stappen automatisch uitgevoerd.

1. Zoek alle leerlingen die oproepbaar zijn, gerangschikt op [oproepvolgorde](#): standaard (op de hoogste prioriteit en dan op het volgnummer) of aangepast.
 - Om de prioriteit (1) van een leerling op de wachtlijst te wijzigen, opent u de leerling vanuit het overzicht **Wachtlijst leerlingen** en selecteert u de prioriteit in het uitklapmenu.
 - Het volgnummer (2) wordt automatisch gedefinieerd.





OPMERKING

Oproepbare leerlingen zijn alle leerlingen van wie de status verschillend is van 'Opgeroepen'.

- Geen status - Leerlingen die nog niet opgeroepen zijn
- Oproep geweigerd - Leerlingen die de vorige oproep weigerden
- Oproep verlopen - Leerlingen van wie de oproep verlopen is zonder dat een actie uitgevoerd werd

2. Selecteer alle aangevinkte lesgroepen, gerangschikt volgens prioriteit (hoogste prioriteit (= hoogste nummer) komt eerst).
3. Vink alle oproepbare leerlingen aan en zoek mogelijke matches.
 - Zoek naar beschikbare lesgroepen.
 - Sluit lesgroepen uit met valideringsfouten of waarschuwingen voor die specifieke leerling. Zie mogelijke valideringsmeldingen hieronder.
 - Sluit lesgroepen uit die voordien geweigerd werden door die specifieke leerling.
 - Zoek naar voorkeurlesgroepen van een leerling.
 - Controleer of de leerling voorkeurlesgroepen heeft. Indien ja, controleer of die voorkeurlesgroepen beschikbaar zijn.
 - Indien een voorkeurlesgroep beschikbaar is, gebruik diegene met de hoogste prioriteit en roep de leerling op voor die lesgroep.
 - Indien er geen voorkeurlesgroep beschikbaar is en de instelling **Gebruik enkel voorkeurlesgroepen van leerlingen geactiveerd** is, wordt de student niet opgeroepen.
 - Indien er geen voorkeurlesgroep beschikbaar is en de instelling **Gebruik enkel voorkeurlesgroepen van leerlingen gedeactiveerd** is, wordt de student opgeroepen voor de eerste beschikbare lesgroep (die met de hoogste prioriteit).
4. Wanneer het proces voltooid is, wordt het resultaat getoond op het scherm in de vorm van een infobbericht.

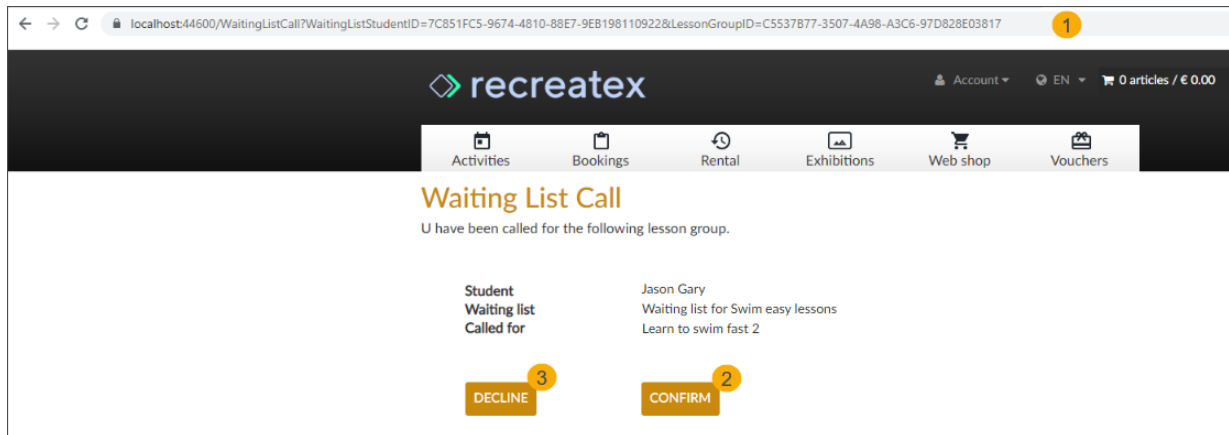


5. De automatische e-mail met de bevestigingslink wordt voor elke leerling gegenereerd en in de verzendwachtrij geplaatst.
6. De status van de opgeroepen leerlingen wordt gewijzigd in Opgeroepen.

L	<input checked="" type="checkbox"/>	Status	Opgeroepen voor lesgroep	Opgeroepen op
	<input type="checkbox"/>			
	<input type="checkbox"/>			
	<input checked="" type="checkbox"/>	Opgeroepen	Wednesday at 14:00	23-3-2023 11:19:25
	<input checked="" type="checkbox"/>	Opgeroepen	Wednesday at 18:00	23-3-2023 11:19:25
	<input checked="" type="checkbox"/>	Opgeroepen	Wednesday at 14:00	23-3-2023 11:19:25
	<input checked="" type="checkbox"/>	Opgeroepen	Wednesday at 14:00	23-3-2023 11:19:57
	<input checked="" type="checkbox"/>	Opgeroepen	Wednesday at 16:00	23-3-2023 11:19:25
	<input type="checkbox"/>	Oproep geweigerd	Wednesday at 14:00	19-1-2023 10:07:00
	<input type="checkbox"/>	Oproep verlopen	Wednesday at 16:00	19-1-2023 10:07:00

Accepteren en weigeren van wachtlijstoproepen

In de e-mail ontvangen de opgeroepen leerlingen een klikbare link die hen naar de bevestigingspagina van de Webshop (1) leidt waar ze het gesprek kunnen **bevestigen** (2) of **weigeren** (3), zonder dat ze hoeven in te loggen in de Webshop.



Naast de directe link kunnen de studenten ook inloggen in de Webshop en de wachtlijstoproepen beheren in **Historiek en overzichten > Mijn wachtlijstregistraties** pagina (1) > tab **Oproeplijsten**.



OPMERKING

Om het tabblad Oproeplijsten beschikbaar te maken voor de Webshop-gebruikers, activeert u de instelling **Wachtlijstoproepen weergeven** in de Webshop **Manager-toepassing**, onder **Lesscores > Instellingen > Algemene instellingen**.

recreatex Hello Jason Gary, My profile EN 0 articles / € 0.00

Exhibitions Web shop Activities Bookings Tickets Lesson results More modules

History and overviews

My Waiting list registrations 1

Select a family member »

Jason Jason Junior

Edit profile Edit profile

Jason Gary

Waiting lists Call lists

STUDENT	WAITING LIST	LESSON GROUP	
Jason Gary	Waiting list for Swim easy lessons	Learn to swim fast 2	2 Approve 3 Decline

Afhankelijk van het antwoord van de leerling zal de status van het gesprek veranderen in de backoffice:

- Accepteren: De leerling wordt automatisch verwijderd van de wachtlijst en overgeplaatst naar de geaccepteerde lesgroep
- Weigeren: De status verandert in **Oproep geweigerd** en de leerling kan opnieuw worden opgeroepen voor een andere lesgroep
- Geen reactie: De oproep/link verloopt na het vooraf gedefinieerde aantal dagen en de status verandert in **Oproep verlopen**. De leerling kan nu opnieuw opgeroepen worden voor een andere lesgroep.

Via de Webshop kunnen de leerlingen, behalve reageren op de wachtlijstoproep, ook hun **Voorkeurslesgroepen** beheren (1): in **Historiek en overzichten > Mijn wachtlijstinschrijvingen** pagina (1) > tab **Wachtlijsten**. Met de pijltjestoetsen kunnen de leerlingen de lesgroepen selecteren/deselecteren (2) en de prioriteit (3) van de geselecteerde lesgroepen wijzigen.

recreatex Hello Jason Gary, My profile EN 0 articles / € 0.00

Exhibitions Web shop Activities Bookings Tickets Lesson results More modules

History and overviews

My Waiting list registrations

Select a family member »

Jason Jason Junior

Edit profile Edit profile

Jason Gary

Waiting lists Call lists

CODE	DESCRIPTION	INDICATION	WAITING TIME	DATE/TIME	PRICE	ORDER NUMBER	
WL SWIMEASY	Waiting list for Swim easy lessons		14/06/2023 00:00:00	€ 0.00	1	1 Preferred lesson groups	

Choose your preferred lesson groups 1

SWIMEASY2 Learn to swim fast 2 2

SWIMEASY1 Learn to swim fast 1

SWIMEASY3 Learn to swim fast 3 3

SAVE

Leerlingen op de wachtlijst oproepen en de feedback manueel verwerken

Leerlingen op de wachtlijst manueel oproepen

Om een leerling manueel op te roepen moet u een groep selecteren uit de lijst in de kolom **Oproepen voor lesgroep**, en uw selectie bevestigen.

Validatiestappen worden uitgevoerd in de achtergrond om te bepalen of de geselecteerde lesgroep voldoet aan alle criteria. Dit kan leiden tot één of meerdere waarschuwingen of foutmeldingen:

Type	Bericht	Info
Fout	Deze lesgroep is volzet. Er kunnen geen leerlingen meer geregistreerd worden.	<ul style="list-style-type: none"> Wanneer een maximaal aantal leerlingen geconfigureerd is voor de lesgroep. Wanneer het aantal leerlingen in de lesgroep + het aantal oproepen leerlingen het maximale aantal van de groep overschrijdt, inclusief de overboekingslimiet.
Waarschuwing	U staat op het punt om het maximale aantal leerlingen te overschrijden. Wilt u verder gaan?	<ul style="list-style-type: none"> Wanneer een maximaal aantal leerlingen geconfigureerd is voor de lesgroep. Wanneer het aantal leerlingen het maximale aantal leerlingen, inclusief de overboekingslimiet, overschrijdt.
Waarschuwing	U staat op het punt deze leerling te registreren voor een lesgroep, maar de vereiste zwemniveaus van de lesgroep komen niet overeen met het zwemniveau van de leerling. Wilt u verder gaan?	
Waarschuwing	U staat op het punt om deze leerling te registreren voor een lesgroep ookal heeft hij/zij niet de vereiste minimumleeftijd. Wilt u verder gaan?	
Blaad	De registratie op de wachtlijst voor {0} werd nog niet betaald, en kan niet verplaatst worden.	



OPMERKING

- Fouten hebben een blokkerende werking. De leerling kan niet geregistreerd worden in de lesgroep.
- Waarschuwingen hebben geen blokkerende werking. Een pop-upbericht verschijnt en de beheerder heeft de keuze om de waarschuwing te aanvaarden of te negeren.
 - Wanneer een waarschuwing aanvaard wordt, wordt de leerling geregistreerd voor de lesgroep.
 - Wanneer een waarschuwing genegeerd wordt, blijft de leerling op de wachtlijst.

Eens een lesgroep geselecteerd is voor alle vereiste leerlingen, kunt u de e-mails versturen. Selecteer alle leerlingen naar wie u een e-mail wilt versturen en klik op **Opgeroepen In mailen**.



OPMERKING

U kunt enkel een e-mail versturen naar leerlingen als ze een e-mailadres hebben (ingevuld op de klantenfiche), opgeroepen zijn voor een lesgroep en nog niet geweigerd hebben.

De e-mails worden aangemaakt en in de wachtrij geplaatst. U kunt ervoor kiezen de wachtrij te openen en de e-mails meteen te versturen of om de mailing in de wachtrij uit te voeren op het vooraf bepaalde moment.

Oproepen voor leerlingen op de wachtrijst manueel aanvaarden

Om een oproep manueel te aanvaarden in de back-office, klikt u op de knop aanvaarden (V) naast de betreffende leerling, klik daarna op **Ja** om de transfer te bevestigen.

Recreatex 8.1.2.1

The screenshot shows the 'Call waiting list students' window. At the top, there are fields for 'Call list' (ALL_SWIM) and 'Waiting list' (SWIM10-1). Below is a table of lesson groups with columns for Priority, Code, Description, Max. students, Max. overbookings, Start date, End date, Remarks, Min. age, Last sync, Last update, Show on Website, Current entries, Free, and Swimming level code. A 'Waiting list students' table is also visible, listing students with their status and called dates. A modal dialog 'Accept call' is open, displaying a question mark icon and the text: 'The call will be accepted. The student 'Student6 Swim6' will be transferred from the waiting list to the lessongroup 'WEDNESDAY18H'. Are you sure?'. There are 'Yes' and 'No' buttons at the bottom of the modal.

Er wordt een validatie uitgevoerd om te controleren of de transfer mogelijk is.

- Wanneer er validatiefouten of -waarschuwingen opduiken, worden ze getoond in de vorm van pop-upmeldingen.
- Wanneer de validatie succesvol is, wordt de leerling verplaatst van de wachtlijst naar de lesgroep en is die niet langer zichtbaar in de oproeplijst.



OPMERKING

Afhankelijk van uw configuratie kan het dat u een vraag ontvangt of de leerling verwijderd moet worden uit alle wachtlijsten.

The screenshot shows the 'Modify lesson group - Wednesday at 18:00' window. The 'Details' section includes fields for Code (WEDNESDAY18H), Description (Wednesday at 18:00), Lesson type (SWIMMING), Access group, Period (From maandag 9 januari 2023 to Till zondag 12 maart 2023), Max. students (7), Max. overbookings (0), Level to be obtained (LEVEL4), Min. age (10), Division, Waiting list (04--003), and Remarks. Below the details is a table of students with columns for Entry date, Last sync, Last update, Remarks, Locked, Lock expiration date, Code, Name, Middle name, First name, and Street1. The table shows several students, with the last two rows highlighted in orange.

Oproepen voor leerlingen op de wachtlijst manueel weigeren

Om een oproep manueel te weigeren in de back-office, klikt u op de knop weigeren (X) naast de betreffende leerling, klik daarna op **Ja** om te bevestigen.

The screenshot shows the 'Call waiting list students' window. At the top, there are filters for 'Call list' (ALL_SWIM) and 'Waiting list' (SWIM10-1). Below, there are two tables. The first table, 'Call for lesson groups', lists lesson groups with columns for Priority, Code, Description, Max. students, Max. bookings, Start date, End date, Remarks, Min. age, Last sync, Last update, Show on Website, Current entries, Free, and Swimming level code. The second table, 'Waiting list students', lists students with columns for First name, Name, Status, Called for lesson group, Called on, Expires on, # Mailed, # Mailed for lesson group, Entry date, Priority, Remark, Follow number, Code, Middle name, Street1, Number, Postcode, and City. A dialog box titled 'Decline call' is open, asking 'The call will be declined. The student 'Student19 Swim19' remains in the waiting list. Are you sure?' with 'Yes' and 'No' buttons.

De status wijzigt in **Oproep geweigerd** en de leerling kan nu opnieuw opgeroepen worden wanneer een plaats beschikbaar is.

This screenshot shows the same 'Call waiting list students' window after the manual decline. The 'Decline call' dialog box is no longer present. In the 'Waiting list students' table, the row for Student19 (Swim19) is highlighted in red, and its 'Status' column now reads 'Call declined'. The 'Called' checkbox is checked, and the 'Called on' date is 19/01/2023 10:07:00. The 'Expires on' date is 26/01/2023. The 'Priority' is 1. The 'Remark' column is empty.



BELANGRIJK

Indien u ervoor kiest de automatische functie **Leerlingen oproepen** te gebruiken, zal er niet langer rekening gehouden worden met de manueel geweigerde lesgroep voor deze leerling.

Acties per oproeplijst bekijken

Om alle statuswijzigingen chronologisch te traceren, gaat u naar **Zwemlessen > Instellingen > Oproeplijsten** en opent u de oproeplijst. Ga vervolgens naar het tabblad **Acties**.

Call list - Call list swimming 10-12y

Details **Acties**

Filter

From: maandag 19 december 2022

Till: donderdag 19 januari 2023

Student: []

Lesson group: []

Action: Called Accepted Declined

Search

Action	Creation date	Student	Lesson group code	Waiting list code	Performed by customer	Performed by employee
Called	18/01/2023 ...	Student14	WEDNESDAY 14H	SWIM10-12		
Called	18/01/2023 ...	Student16	WEDNESDAY 18H	SWIM10-12		
Called	18/01/2023 ...	Student17	WEDNESDAY 14H	SWIM10-12		
Called	18/01/2023 ...	Student18	WEDNESDAY 16H	SWIM10-12		
Called	18/01/2023 ...	Student19	WEDNESDAY 14H	SWIM10-12		
Called	19/01/2023 ...	Student5	WEDNESDAY 18H	SWIM10-12		
Approved	19/01/2023 ...	Student5	WEDNESDAY 18H	SWIM10-12		
Called	19/01/2023 ...	Student6	WEDNESDAY 18H	SWIM10-12		
Approved	19/01/2023 ...	Student6	WEDNESDAY 18H	SWIM10-12		
Called	18/01/2023 ...	Student7	WEDNESDAY 14H	SWIM10-12		
Called	18/01/2023 ...	Student9	WEDNESDAY 16H	SWIM10-12		

Save Delete Close

Het tabblad **Acties** is ook beschikbaar onder **Zwemlessen > Verwerking > Leerlingen op de wachtlijst oproepen**. Selecteer de oproeplijst in het tabblad **Algemeenen** ga dan naar het tabblad **Acties**.

Call waiting list students

General **Acties**

Filter

From: maandag 15 mei 2023

Till: donderdag 15 juni 2023

Student: []

Lesson group: []

Action: Called Accepted Declined

Search

Action	Creation date	Student Name	Student Middle Name	Student First Name	Student Birth Date	Lesson group code	Waiting list code	Performed by customer	Performed by employee
Called	14/06/2023 15:33:09	Gary		Jason	20/06/1976	SWIMEASY2	WL SWIMEASY		
Called	14/06/2023 15:33:09	Adams		Mario	16/05/1954	SWIMEASY2	WL SWIMEASY		
Called	14/06/2023 15:33:09	Anderson		Jaimy	18/10/1963	SWIMEASY1	WL SWIMEASY		
Declined	14/06/2023 16:22:52	Anderson		Jaimy	18/10/1963	SWIMEASY1	WL SWIMEASY		
Approved	15/06/2023 13:52:25	Gary		Jason	20/06/1976	SWIMEASY2	WL SWIMEASY		
Called	15/06/2023 13:54:10	Gary		Jason Junior	15/05/2012	SWIMEASY1	WL SWIMEASY		
Approved	15/06/2023 13:59:25	Gary		Jason Junior	15/05/2012	SWIMEASY1	WL SWIMEASY		Webshop
Called	15/06/2023 14:57:32	Gary		Jason	20/06/1976	SWIMEASY2	WL SWIMEASY		

In het overzicht heeft u de mogelijkheid om de regels te filteren op datum, leerling, lesgroep en actie om gemakkelijk de benodigde informatie te vinden.

API changelog

Datum	Type	Methode	Samenvatting	Interne referentie
18 Nov 2022	Edit	FindVendingMachineSubscriptions	Nieuw kenmerk "Valid" toegevoegd aan VendingMachine-Subscriptoin	BACKOFFICE-21062
01 Dec 2022	Edit	FindSubscriptionArticles	Nieuw kenmerk "ArticleGroupld" toegevoegd aan SubscriptionArticleSearchCriteria	BACKOFFICE-21100
01 Dec 2022	Edit	FindSubscriptionArticles & FindArticles	Nieuw kenmerk "IsLessongroupItem" toegevoegd aan de includes	BACKOFFICE-21133
07 Dec 2022	Edit	FindVendingMachineSubscriptions	Nieuw kenmerk toegevoegd aan criteria "CustomerID"	BACKOFFICE-21154
08 Dec 2022	Edit	FindOrganisedVisits	<ul style="list-style-type: none"> • FindOrganisedVisitsResponse • OrganisedVisits <ul style="list-style-type: none"> • OrganisedVisit • PeriodReservations <ul style="list-style-type: none"> • OrganisedVisitPeriodReservation • CanBeAdjusted 	BACKOFFICE-21131
20 Dec 2022	Add	AdjustOrganisedVisit	<ul style="list-style-type: none"> • AdjustOrganisedVisitRequest • OrganisedVisitTicketAdjustments (list) <ul style="list-style-type: none"> • OrganisedVisitTicketAdjustment • OrganisedVsistPriceGroupld • Quantity • OrganisedVisitSaleAdjustments (list) <ul style="list-style-type: none"> • OrganisedVisitSaleAdjustment <ul style="list-style-type: none"> • OrganisedVisitSaleID • Quantity • AdjustOrganisedVisitResponse <ul style="list-style-type: none"> • AdjustOrganisedVisitResult <ul style="list-style-type: none"> • IsValid • ValidationMessage 	BACKOFFICE-21132
05 Jan 2023	Edit	FindVendingMachineSubscriptions	"OnlyCarrierSwitchActive" toegevoegd aan criteria	BACKOFFICE-21325
11 Jan 2023	Edit	FindSubscriptions	ExcludeComponents toegevoegd aan Criteria → Includes	BACKOFFICE-21362
12 Jan 2023	Edit	FindOrganisedVisits	Parameter "HasEtickets" toegevoegd aan OrganisedVisit	BACKOFFICE-21382